



الصندوق العربي للانماء الاقتصادي والاجتماعي

إدارة العمليات

قسم الدراسات والبحوث



التقرير الاحصائي حول الوضع الاقتصادي والاجتماعي للدول العربية ووضع تنفيذ قروض ومعونات الصندوق العربي



يوليو 2025



المملكة الأردنية الهاشمية

أبرز المؤشرات الاقتصادية والاجتماعية



المؤشرات الاقتصادية

	2024	2023	2022	2021	2020	
	53,271	51,039	48,832	46,360	43,761	الناتج المحلي الإجمالي بالأسعار الجارية (مليون دولار)
	2.5	2.9	2.6	3.7	1.1-	معدل النمو السنوي (بالأسعار الثابتة)
	4,540	4,432	4,321	4,193	4,050	متوسط نصيب الفرد من الناتج (دولار)
	6.9	6.4	3.9	6.6	1.2	معدل نمو القطاع الزراعي (بالأسعار الثابتة)
	4.3	4.4	4.3	2.5	1.0-	معدل نمو القطاع الصناعي (بالأسعار الثابتة)
	1.8	2.4	2.2	4.3	1.9-	معدل نمو قطاع الخدمات (بالأسعار الثابتة)
	1.6	2.1	4.2	1.3	0.3	معدل التضخم (%)
	0.709	0.709	0.709	0.709	0.709	سعر الصرف (الدولار مقابل العملة الوطنية)
	12,100	11,630	11,799	8,517	7,114	قيمة الصادرات (مليون دولار)
	26,954	25,794	27,403	21,573	17,257	قيمة الواردات (مليون دولار)
	46,058.0	43,112.1	40,572.5	37,327.8	34,694.4	الدين العام الخارجي (مليون دولار)
	13.1	17.5	14.8	23.0	28.1	نسبة خدمة الدين الخارجي إلى الصادرات (%)

FitchRatings
Fitch : BB-

التصنيف الائتماني للدولة

Moody's
Moody's : Ba3

المؤشرات الاجتماعية

معدل الأمية % 5.0		نسبة البطالة % 21.4		عدد السكان 11734 ألف نسمة	
السكان الذين يحصلون على خدمات صرف صحي % 96.4		السكان الذين يحصلون على خدمات صحية % 98.0		السكان الذين يحصلون على مياه الشرب % 98.0	
العمر المتوقع عند الولادة (بالسنوات) 75.3		الانفاق على الصحة من الانفاق العام % 7.9		الانفاق على التعليم من الانفاق العام % 9.7	

يوليو 2025

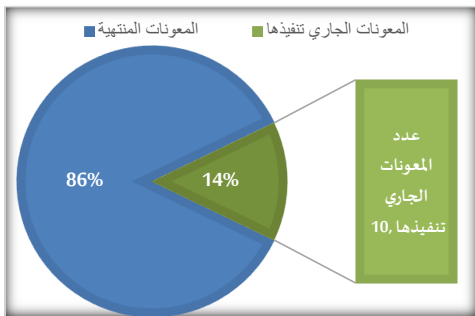
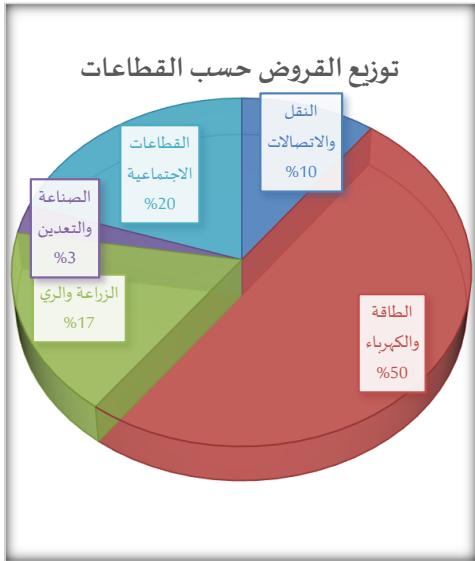


المملكة الأردنية الهاشمية

وضع تنفيذ قروض ومعونات الصندوق العربي



(مليون دينار كويتي)



صافي قيمة القروض
637.6 مليون دك



صافي عدد القروض
53



الدين القائم
133.6 مليون دك

السداد
414.5 مليون دك

نسبة السحوبات
85.9%

السحوبات
548.1 مليون دك

القروض التي تم الانتهاء من تنفيذها
صافي القيمة: 495.5 مليون دك.

العدد: 45

القروض الجاري تنفيذها
صافي القيمة: 142.1 مليون دك.


العدد: 8

قيمة المعونات
17.1 مليون دك

عدد المعونات
70

نسبة السحوبات من صافي
المعونات 90.0%

السحوبات
15.4 مليون دك



يوليو 2025



المملكة الأردنية الهاشمية



دعم صندوق بادر لتنمية المشروعات الصغيرة والمتوسطة

صافي قيمة القروض
230 مليون دولار



صافي عدد القروض
6



عدد فرص العمل
33,853



عدد المشروعات الممولة
18,646



قيمة القرض (مليون دولار)

30

تاريخ الموافقة

2011-12-26

50

2013-07-08

50

2015-06-14

30

2023-07-10

50

2024-03-10

20

2024-11-21

الجهة المستفيدة

صندوق التنمية والتشغيل

حكومة المملكة الأردنية

حكومة المملكة الأردنية (قرض ثاني)

بنك القاهرة - عمان

بنك الإسكان للتجارة والتمويل

البنك الاستثماري

قيمة المعونة

250 ألف دولار

عدد المعونات

1

نسبة السحوبات

% 81

السحوبات

201.4 مليون دولار

الجهة المستفيدة من المعونة : صندوق التنمية والتشغيل



'يوليو' 2025



الامارات العربية المتحدة أبرز المؤشرات الاقتصادية والاجتماعية



المؤشرات الاقتصادية

	2024	2023	2022	2021	2020	
	537,135	514,130	502,732	415,179	349,473	الناتج المحلي الإجمالي بالأسعار الجارية (مليون دولار)
	3.9	3.6	7.5	4.4	5.0-	معدل النمو السنوي (بالأسعار الثابتة)
	48,482	48,144	48,861	42,103	37,622	متوسط نصيب الفرد من الناتج (دولار)
	2.9	0.9	5.7-	27.2	3.1-	معدل نمو القطاع الزراعي (بالأسعار الثابتة)
	0.9	0.4-	9.2	3.4	1.6-	معدل نمو القطاع الصناعي (بالأسعار الثابتة)
	5.3	5.0	6.9	4.4	7.1-	معدل نمو قطاع الخدمات (بالأسعار الثابتة)
	1.7	1.6	4.8	0.1-	2.1-	معدل التضخم (%)
	3.673	3.673	3.673	3.673	3.673	سعر الصرف (الدولار مقابل العملة الوطنية)
	335,388	317,005	335,100	317,600	273,099	قيمة الصادرات (مليون دولار)
	300,917	262,815	246,300	235,400	234,200	قيمة الواردات (مليون دولار)

FitchRatings
Fitch : AA-

التصنيف الائتماني للدولة

Moody's
Moody's : Aa2

المؤشرات الاجتماعية

معدل الأمية % 2.0		نسبة البطالة % 2.1		عدد السكان 11079 ألف نسمة	
السكان الذين يحصلون على خدمات صرف صحي % 100.0		السكان الذين يحصلون على خدمات صحية % 98.0		السكان الذين يحصلون على مياه الشرب % 100	
العمر المتوقع عند الولادة (بالسنوات) 83.1		الانفاق على الصحة من الانفاق العام % 12.1		الانفاق على التعليم من الانفاق العام % 14.8	

يوليو 2025



الامارات العربية المتحدة



وضع تنفيذ قروض ومعونات الصندوق العربي

قيمة القروض
0 مليون د.ك



عدد القروض
0



الدين القائم
0 مليون د.ك

السداد
0 مليون د.ك

نسبة السحوبات
% 0

السحوبات
0 مليون د.ك

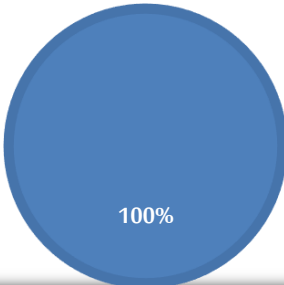
القروض التي تم الانتهاء من تنفيذها

العدد: 0 القيمة: 0 مليون د.ك.

القروض الجاري تنفيذها

العدد: 0 القيمة: 0 مليون د.ك.

المعونات المنتهية




قيمة المعونات
185 ألف د.ك

عدد المعونات
6

نسبة السحوبات
من صافي المعونات
%100

السحوبات
185 ألف د.ك



يوليو 2025



مملكة البحرين

أبرز المؤشرات الاقتصادية والاجتماعية



المؤشرات الاقتصادية

	2024	2023	2022	2021	2020	
	46,944	46,192	46,458	40,840	35,838	الناتج المحلي الإجمالي بالأسعار الجارية (مليون دولار)
	3.0	3.9	6.2	8.0	4.6-	معدل النمو السنوي (بالأسعار الثابتة)
	29,543	29,291	30,465	27,154	24,346	متوسط نصيب الفرد من الناتج (دولار)
	2.1	4.7	4.4	7.2	0.1	معدل نمو القطاع الزراعي (بالأسعار الثابتة)
	1.5	0.4	2.8	8.1	2.8-	معدل نمو القطاع الصناعي (بالأسعار الثابتة)
	3.5	6.1	5.5	8.7	6.7-	معدل نمو قطاع الخدمات (بالأسعار الثابتة)
	0.9	0.1	3.6	0.6-	2.3-	معدل التضخم (%)
	0.376	0.376	0.376	0.376	0.376	سعر الصرف (الدولار مقابل العملة الوطنية)
	23,443	24,814	30,194	22,369	14,066	قيمة الصادرات (مليون دولار)
	22,052	21,709	21,949	17,464	14,193	قيمة الواردات (مليون دولار)

FitchRatings
Fitch : B+

التصنيف الائتماني للدولة

Moody's
Moody's : B2

المؤشرات الاجتماعية

معدل الأمية % 2.0		نسبة البطالة % 1.1		عدد السكان 1589 ألف نسمة	
السكان الذين يحصلون على خدمات صرف صحي % 100		السكان الذين يحصلون على خدمات صحية % 100		السكان الذين يحصلون على مياه الشرب % 99.9	
العمر المتوقع عند الولادة (بالسنوات) 81.4		الانفاق على الصحة من الانفاق العام		الانفاق على التعليم من الانفاق العام % 9.3	

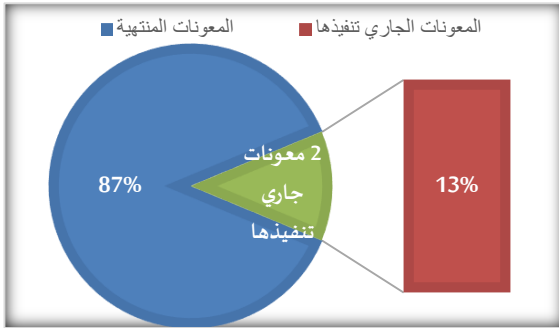
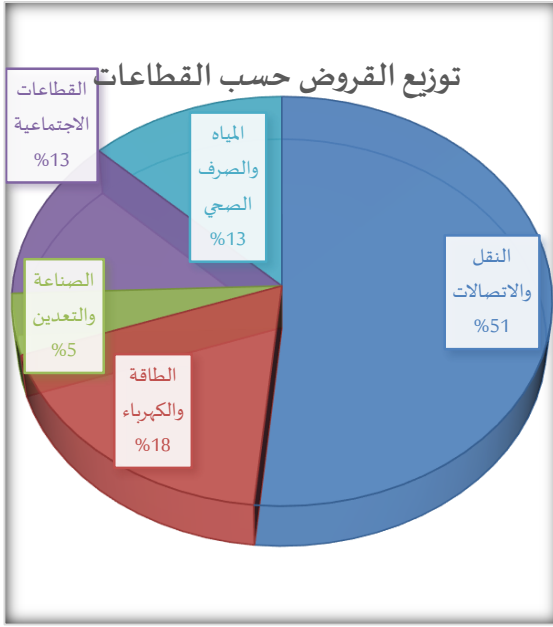
يوليو 2025



مملكة البحرين



وضع تنفيذ قروض ومعونات الصندوق العربي



يوليو 2025

مملكة البحرين



دعم صندوق بادر لتنمية المشروعات الصغيرة والمتوسطة

صافي قيمة القروض
160 مليون دولار




صافي عدد القروض
4



عدد فرص العمل
22,748



عدد المشروعات الممولة
1,391



قيمة القرض (مليون دولار)	تاريخ الموافقة	الجهة المستفيدة
30	مارس 2011	بنك البحرين للتنمية (قرض 1)
50	فبراير 2014	بنك البحرين للتنمية (قرض 2)
50	يناير 2016	بنك البحرين للتنمية (قرض 3)
30	يناير 2023	بنك البحرين للتنمية (قرض 4)

'يوليو' 2025



الجمهورية التونسية

أبرز المؤشرات الاقتصادية والاجتماعية



المؤشرات الاقتصادية

	2024	2023	2022	2021	2020		
	52,114	48,185	44,650	46,887	42,510	الناتج المحلي الإجمالي والأسعار الجارية (مليون دولار)	
	1.4	0.0	2.7	4.7	9.0-	معدل النمو السنوي (بالأسعار الثابتة)	
	4,384	4,066	3,783	3,986	3,637	متوسط نصيب الفرد من الناتج (دولار)	
	8.3	16.1-	1.9	2.3-	0.4	معدل نمو القطاع الزراعي (بالأسعار الثابتة)	
	2.7-	0.2-	1.9	9.9	9.0-	معدل نمو القطاع الصناعي (بالأسعار الثابتة)	
	1.6	2.7	3.4	4.1	9.7-	معدل نمو قطاع الخدمات (بالأسعار الثابتة)	
	7.0	9.3	8.3	5.7	5.6	معدل التضخم (%)	
	3.1	3.1	3.1	2.8	2.8	سعر الصرف (الدولار مقابل العملة الوطنية)	
	19,949	19,980	18,538	16,684	13,769	قيمة الصادرات (مليون دولار)	
	26,032	25,474	26,664	22,481	18,333	قيمة الواردات (مليون دولار)	
	39,658.0	41,698.0	40,712.0	42,089.0	40,240.0	الدين العام الخارجي (مليون دولار)	
	22.9	19.2	16.6	27.0	26.3	نسبة خدمة الدين الخارجي إلى الصادرات (%)	

FitchRatings
Fitch : CCC+

التصنيف الائتماني للدولة

MOODY'S
Moody's : Caa1

المؤشرات الاجتماعية

معدل الأمية % 14.8		نسبة البطالة % 16.2		عدد السكان 11887 ألف نسمة	
السكان الذين يحصلون على خدمات صرف صحي % 97.4		السكان الذين يحصلون على خدمات صحية % 87.0		السكان الذين يحصلون على مياه الشرب % 98.6	
العمر المتوقع عند الولادة (بالسنوات) 76.7		الانفاق على الصحة من الانفاق العام % 12.4		الانفاق على التعليم من الانفاق العام % 17.0	

يوليو 2025

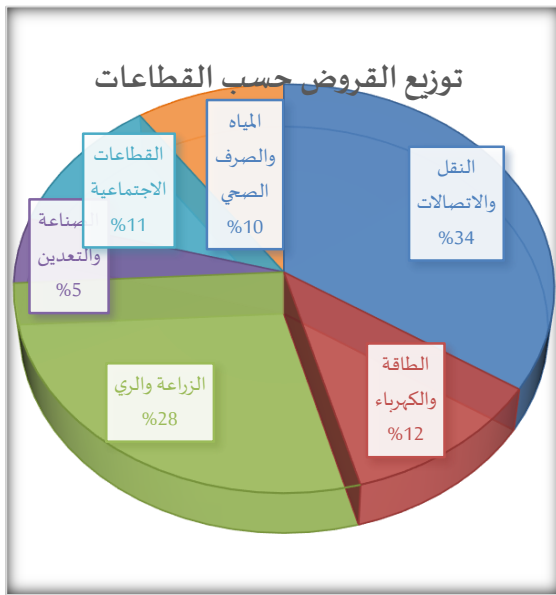


الجمهورية التونسية



وضع تنفيذ قروض ومعونات الصندوق العربي

(مليون دينار كويتي)



قيمة القروض
1082.3 مليون د.ك.



عدد القروض
65



الدين القائم
271.9 مليون د.ك.

السداد
535.6 مليون

نسبة السحوبات
74.6%

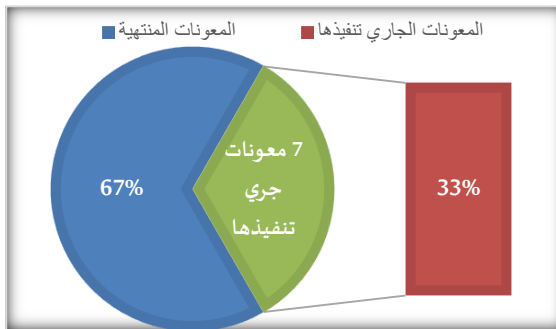
السحوبات
807.5 مليون د.ك.

القروض التي تم الانتهاء من تنفيذها

العدد : 48 القيمة : 530.3 مليون د.ك.

القروض الجارية تنفيذها

العدد : 17 القيمة : 552 مليون د.ك.



قيمة المعونات
7.6 مليون د.ك.

عدد المعونات
21

نسبة السحوبات

السحوبات

6.5 مليون د.ك.



يوليو 2025



الجمهورية التونسية



دعم صندوق بادر لتنمية المشروعات الصغيرة والمتوسطة

صافي قيمة القروض
215 مليون دولار



صافي عدد القروض
8



عدد فرص العمل
29,243



عدد المشروعات الممولة
1,151



قيمة القرض (مليون دولار)

15

سنة الموافقة

2023

الجهة المستفيدة

الصندوق التونسي للاستثمار

40

2022

صندوق الودائع والأمانات

30

2022

حكومة الجمهورية التونسية (قرض 2)

10

2018

البنك التونسي

20

2018

الشركة التونسية للبنك

50

2014

حكومة الجمهورية التونسية (قرض 1)

20

2013

بنك تمويل المؤسسات الصغرى والمتوسطة (قرض 2)

30

2011

بنك تمويل المؤسسات الصغرى والمتوسطة (قرض 1)

قيمة المعونات
537 ألف دولار


عدد المعونات
3

الجهات المستفيدة من المعونات

الصندوق التونسي للاستثمار

المفوضية السامية للأمم المتحدة لشؤون اللاجئين

بنك تمويل المؤسسات الصغرى والمتوسطة



'يوليو' 2025



الجمهورية الجزائرية الديمقراطية الشعبية



أبرز المؤشرات الاقتصادية والاجتماعية

المؤشرات الاقتصادية

	2024	2023	2022	2021	2020	
	265,200	247,613	225,260	186,182	164,817	الناتج المحلي الإجمالي بالأسعار الجارية (مليون دولار)
	4.4	4.1	3.6	3.8	5.0-	معدل النمو السنوي (بالأسعار الثابتة)
	5,593	5,315	4,918	4,135	3,725	متوسط نصيب الفرد من الناتج (دولار)
	4.0	3.3	5.3	2.3-	2.8	معدل نمو القطاع الزراعي (بالأسعار الثابتة)
	1.1	3.9	0.5-	16.0	15.3-	معدل نمو القطاع الصناعي (بالأسعار الثابتة)
	5.4	3.8	5.0	2.6	1.9-	معدل نمو قطاع الخدمات (بالأسعار الثابتة)
	4.0	9.3	9.3	7.2	2.4	معدل التضخم (%)
	134.1	135.9	142.2	135.1	126.8	سعر الصرف (الدولار مقابل العملة الوطنية)
	49,580	55,061	65,105	38,447	21,925	قيمة الصادرات (مليون دولار)
	46,100	42,962	38,860	37,405	35,421	قيمة الواردات (مليون دولار)
	3,400.0	3,114.0	3,036.0	3,449.0	3,470.0	الدين العام الخارجي (مليون دولار)
	0.6	0.5	0.4	0.6	1.0	نسبة خدمة الدين الخارجي إلى الصادرات (%)

المؤشرات الاجتماعية

معدل الأمية % 18.6		نسبة البطالة % 11.4		عدد السكان 47416 ألف نسمة	
السكان الذين يحصلون على خدمات صرف صحي % 83.9		السكان الذين يحصلون على خدمات صحية % 93.0		السكان الذين يحصلون على مياه الشرب % 94.7	
العمر المتوقع عند الولادة (بالسنوات) 76.5		الانفاق على الصحة من الانفاق العام % 8.8		الانفاق على التعليم من الانفاق العام % 14.4	

يوليو 2025



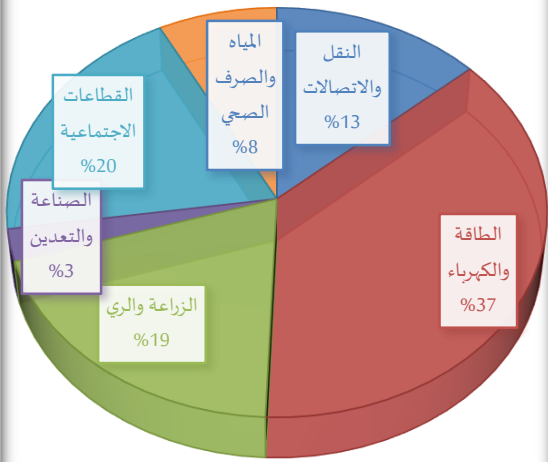
الجمهورية الجزائرية الديمقراطية الشعبية

وضع تنفيذ قروض ومعونات الصندوق العربي



(مليون دينار كويتي)

توزيع القروض حسب القطاعات



قيمة القروض
282.8 مليون د.ك



عدد القروض
25



الدين القائم
0 مليون د.ك

السداد
282.8 مليون د.ك

السحوبات
282.8 مليون د.ك

نسبة الأقساط المسددة من
السحوبات
% 100

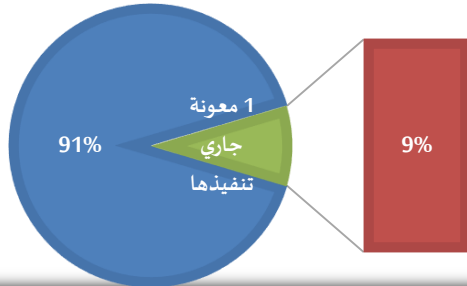
نسبة السحوبات
%100

القروض التي تم الانتهاء من تنفيذها

القيمة : 282.8 مليون

العدد : 25

المعونات المنتهية المعونات الجاري تنفيذها



قيمة المعونات
2.5 مليون د.ك

عدد المعونات
11

نسبة السحوبات
% 96

السحوبات
2.4 مليون د.ك



يوليو 2025



جمهورية جيبوتي

أبرز المؤشرات الاقتصادية والاجتماعية



المؤشرات الاقتصادية

	2024	2023	2022	2021	2020		
	4,378	4,010	3,675	3,386	3,185	الناتج المحلي الإجمالي والأسعار الجارية (مليون دولار)	
	6.8	7.5	3.7	4.6	1.2	معدل النمو السنوي (بالأسعار الثابتة)	
	4,222	3,912	3,628	3,382	3,221	متوسط نصيب الفرد من الناتج (دولار)	
	9.7	5.9	0.5-	16.5	11.5	معدل نمو القطاع الزراعي (بالأسعار الثابتة)	
	12.8	13.5	12.8	20.8	13.5	معدل نمو القطاع الصناعي (بالأسعار الثابتة)	
	7.5	7.2	3.4	2.4	3.1	معدل نمو قطاع الخدمات (بالأسعار الثابتة)	
	2.2	1.4	5.2	1.2	1.8	معدل التضخم (%)	
	177.7	177.7	177.7	177.7	177.7	سعر الصرف (الدولار مقابل العملة الوطنية)	
	3,830	4,785	5,980	5,610	5,161	قيمة الصادرات (مليون دولار)	
	4,385	5,295	5,091	3,972	2,911	قيمة الواردات (مليون دولار)	
	2,596.0	2,527.0	2,453.0	2,416.0	2,356.0	الدين العام الخارجي (مليون دولار)	
	5.0	3.7	1.3	1.6	1.7	نسبة خدمة الدين الخارجي إلى الصادرات (%)	

تصنيف مخاطر ضائقة الديون الخارجية للدول في إطار تحليل استدامة الدين الذي يعده البنك الدولي

المؤشرات الاجتماعية

معدل الأمية % 29.7		نسبة البطالة % 25.9		عدد السكان 1037 ألف نسمة	
السكان الذين يحصلون على خدمات صرف صحي % 50.5		السكان الذين يحصلون على خدمات صحية % 45.0		السكان الذين يحصلون على مياه الشرب % 76.2	
العمر المتوقع عند الولادة (بالسنوات) 66.2		الانفاق على الصحة من الانفاق العام % 4.2		الانفاق على التعليم من الانفاق العام % 14.5	

يوليو 2025



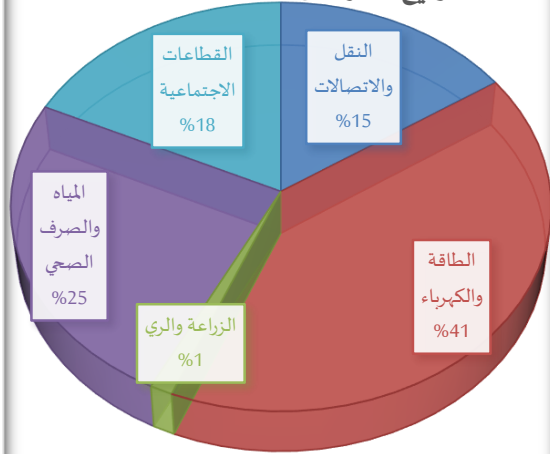
جمهورية جيبوتي



وضع تنفيذ قروض ومعونات الصندوق العربي

(مليون دينار كويتي)

توزيع القروض حسب القطاعات



قيمة القروض
136.2 مليون د.ك.



عدد القروض
24



الدين القائم
53.6 مليون د.ك.

السداد
36.7 مليون د.ك.

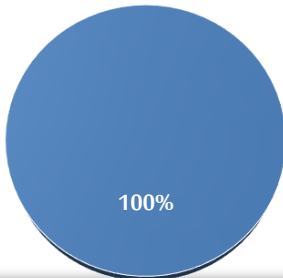
نسبة السحوبات
66.3%

السحوبات
90.3 مليون د.ك.

القروض التي تم الانتهاء من تنفيذها
العدد: 21
القيمة: 77.2 مليون د.ك.

القروض الجارى تنفيذها
العدد: 3
القيمة: 59 مليون د.ك.

المعونات المنتهية



قيمة المعونات
1.35 مليون د.ك.

عدد المعونات
7

نسبة السحوبات
100%

السحوبات
1.35 مليون د.ك.



يوليو 2025



جمهورية جيبوتي



دعم صندوق بادر لتنمية المشروعات الصغيرة والمتوسطة

صافي قيمة القروض
31.3 مليون دولار



صافي عدد القروض
2



عدد فرص العمل
1,861



عدد المشروعات الممولة
327



قيمة القرض (مليون دولار)

10.1

21.2

سنة الموافقة

2012

2014

الجهة المستفيدة

صندوق جيبوتي للإنماء الاقتصادي (قرض 1)

صندوق جيبوتي للإنماء الاقتصادي (قرض 2)

قيمة المعونة
225 ألف دولار

عدد المعونات
1



الجهة المستفيدة من المعونة: صندوق جيبوتي للإنماء الاقتصادي

'يوليو' 2025



المملكة العربية السعودية

أبرز المؤشرات الاقتصادية والاجتماعية



المؤشرات الاقتصادية

	2024	2023	2022	2021	2020		
	1,085,358	1,067,583	1,108,571	874,156	734,271	الناتج المحلي الإجمالي بالأسعار الجارية (مليون دولار)	
	1.3	0.8-	7.5	5.1	3.6-	معدل النمو السنوي (بالأسعار الثابتة)	
	30,747	31,677	34,454	28,396	23,271	متوسط نصيب الفرد من الناتج (دولار)	
	3.3	4.1	4.0	2.2	1.6-	معدل نمو القطاع الزراعي (بالأسعار الثابتة)	
	2.7-	7.1-	12.7	2.3	6.9-	معدل نمو القطاع الصناعي (بالأسعار الثابتة)	
	3.0	1.2	5.6	6.5	2.4-	معدل نمو قطاع الخدمات (بالأسعار الثابتة)	
	1.7	2.3	2.5	3.1	3.4	معدل التضخم (%)	
	3.750	3.750	3.750	3.750	3.750	سعر الصرف (الدولار مقابل العملة الوطنية)	
	305,499	320,018	411,214	276,198	173,864	قيمة الصادرات (مليون دولار)	
	232,806	206,940	189,877	152,849	137,997	قيمة الواردات (مليون دولار)	
	127,400.0	108,233.9	100,034.1	101,137.1	93,562.1	الدين العام الخارجي (مليون دولار)	

FitchRatings
Fitch : A+

التصنيف الائتماني للدولة

Moody's
Moody's : Aa3

المؤشرات الاجتماعية

معدل الأمية % 2.0		نسبة البطالة % 3.5		عدد السكان 35300 ألف نسمة	
السكان الذين يحصلون على خدمات صرف صحي % 94.1		السكان الذين يحصلون على خدمات صحية % 100		السكان الذين يحصلون على مياه الشرب % 99.9	
العمر المتوقع عند الولادة (بالسنوات) 79.0		الانفاق على الصحة من الانفاق العام % 14.4		الانفاق على التعليم من الانفاق العام % 18.8	

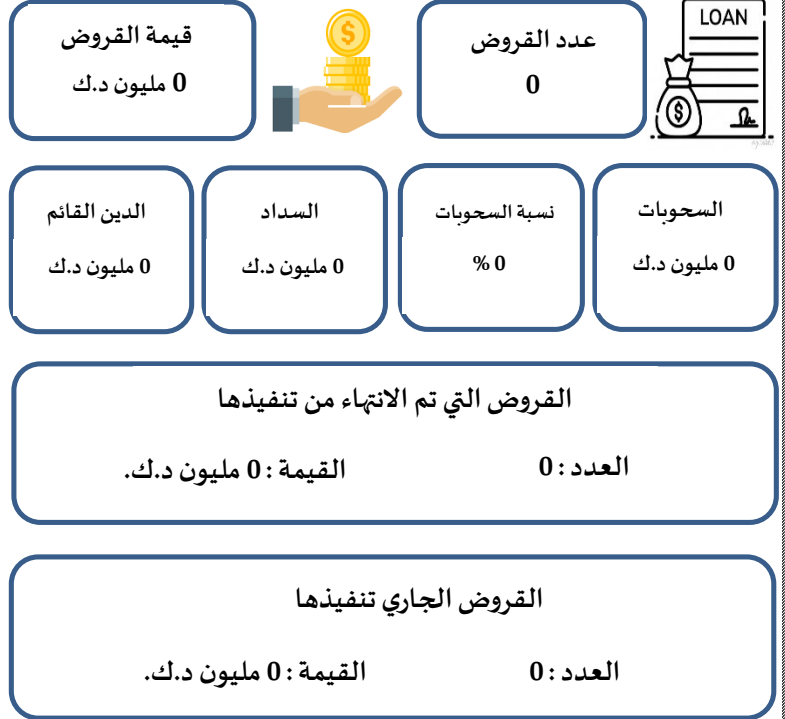
يوليو 2025



المملكة العربية السعودية



وضع تنفيذ قروض ومعونات الصندوق العربي



يوليو 2025



جمهورية السودان

أبرز المؤشرات الاقتصادية والاجتماعية



المؤشرات الاقتصادية

	2024	2023	2022	2021	2020		
	25,580	41,264	61,482	50,301	81,235	الناتج المحلي الإجمالي والأسعار الجارية (مليون دولار)	
	12.7-	29.5-	0.8-	1.9-	1.6-	معدل النمو السنوي (بالأسعار الثابتة)	
	519	859	1,314	1,102	1,828	متوسط نصيب الفرد من الناتج (دولار)	
	20.1-	41.0-	1.4-	0.6-	2.5-	معدل نمو القطاع الزراعي (بالأسعار الثابتة)	
	23.7-	42.6-	1.0-	0.7-	3.5-	معدل نمو القطاع الصناعي (بالأسعار الثابتة)	
	7.4-	19.8-	0.2-	3.1-	0.4-	معدل نمو قطاع الخدمات (بالأسعار الثابتة)	
	176.8	77.2	138.8	359.1	163.3	معدل التضخم (%)	
	1,573.8	637.8	500.4	371.8	54.0	سعر الصرف (الدولار مقابل العملة الوطنية)	
	3,134	3,628	4,357	4,279	3,802	قيمة الصادرات (مليون دولار)	
	4,911	7,499	11,095	9,238	9,838	قيمة الواردات (مليون دولار)	
	68,260.0	66,800.0	64,900.0	62,400.0	77,200.0	الدين العام الخارجي (مليون دولار)	
	7.5	3.0	1.1	1.1	3.0	نسبة خدمة الدين الخارجي إلى الصادرات (%)	

تصنيف مخاطر ضائقة الديون الخارجية للدول في إطار تحليل استدامة الدين الذي يعده البنك

المؤشرات الاجتماعية

معدل الأمية % 39.3		نسبة البطالة % 20.8		عدد السكان 49319 ألف نسمة	
السكان الذين يحصلون على خدمات صرف صحي % 42.4		السكان الذين يحصلون على خدمات صحية % 26.0		السكان الذين يحصلون على مياه الشرب % 64.9	
العمر المتوقع عند الولادة (بالسنوات) 66.5		الانفاق على الصحة من الانفاق العام % 7.9		الانفاق على التعليم من الانفاق العام % 12.5	

يوليو 2025

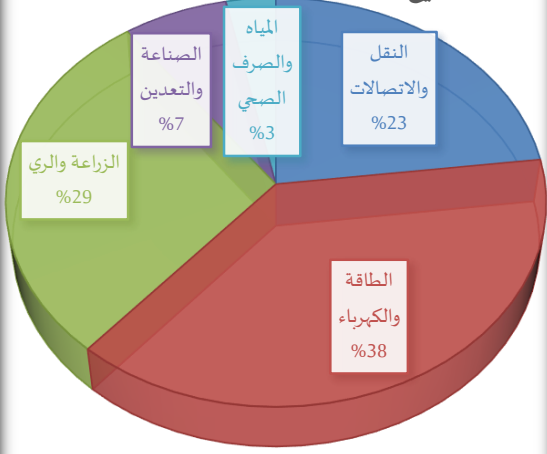


جمهورية السودان



وضع تنفيذ قروض ومعونات الصندوق العربي

توزيع القروض حسب القطاعات




قيمة القروض

616.7 مليون د.ك



عدد القروض

36



الدين القائم

365.4 مليون د.ك

السداد

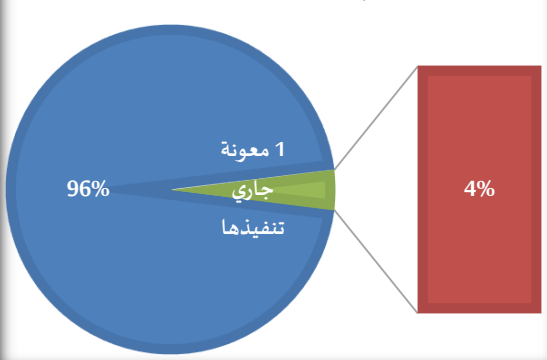
170.2 مليون د.ك

نسبة السحوبات من صافي القروض: 86.8%

السحوبات

535.6 مليون د.ك

المعونات المنتهية المعونات الجاري تنفيذها



قيمة المعونات

13.5 مليون د.ك

عدد المعونات

26

نسبة السحوبات من صافي المعونات 97.8%

السحوبات

13.2 مليون د.ك



يوليو 2025



جمهورية السودان



دعم صندوق بادر لتنمية المشروعات الصغيرة والمتوسطة

صافي قيمة القروض
50 مليون دولار



صافي عدد القروض
1



عدد فرص العمل
55,857



عدد المشروعات الممولة
48,975



قيمة القرض (مليون دولار)

50

تاريخ الموافقة

فبراير 2013

الجهة المستفيدة

حكومة جمهورية السودان

'يوليو' 2025



جمهورية العراق

أبرز المؤشرات الاقتصادية والاجتماعية



المؤشرات الاقتصادية

	2024	2023	2022	2021	2020	
	245,593	245,220	258,928	194,235	173,165	الناتج المحلي الإجمالي بالأسعار الجارية (مليون دولار)
	1.5-	2.9-	7.0	1.6	12.0-	معدل النمو السنوي (بالأسعار الثابتة)
	5,325	5,660	6,143	4,715	4,313	متوسط نصيب الفرد من الناتج (دولار)
	5.0	19.5	21.0-	20.6-	22.5	معدل نمو القطاع الزراعي (بالأسعار الثابتة)
	4.1-	4.9-	12.8	1.9	12.2-	معدل نمو القطاع الصناعي (بالأسعار الثابتة)
	2.0	4.0-	7.1	6.1	8.4-	معدل نمو قطاع الخدمات (بالأسعار الثابتة)
	2.5	4.4	5.0	6.0	0.6	معدل التضخم (%)
	1,300.0	1,315.8	1,450.0	1,450.0	1,182.0	سعر الصرف (الدولار مقابل العملة الوطنية)
	99,755	99,149	118,045	73,084	46,863	قيمة الصادرات (مليون دولار)
	87,410	65,826	55,194	40,849	48,293	قيمة الواردات (مليون دولار)

FitchRatings
Fitch : B-

التصنيف الائتماني للدولة

Moody's
Moody's : Caa1

المؤشرات الاجتماعية

معدل الأمية % 14.4		نسبة البطالة % 15.5		عدد السكان 46119 ألف نسمة	
السكان الذين يحصلون على خدمات صرف صحي % 78.8		السكان الذين يحصلون على خدمات صحية % 82.0		السكان الذين يحصلون على مياه الشرب % 86.2	
العمر المتوقع عند الولادة (بالسنوات) 74.9		الانفاق على الصحة من الانفاق العام % 8.8		الانفاق على التعليم من الانفاق العام % 22.8	

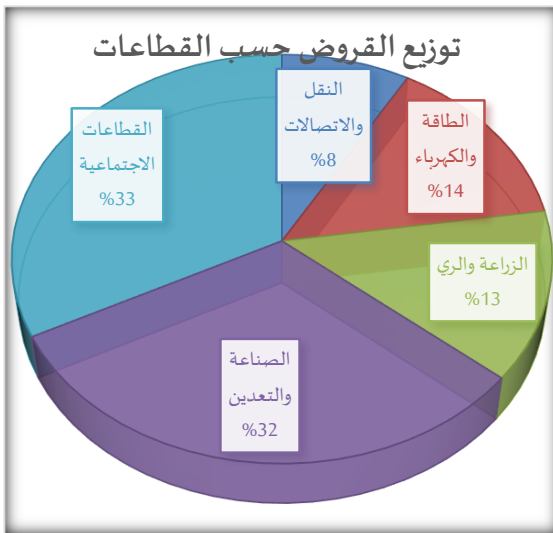
يوليو 2025



جمهورية العراق




وضع تنفيذ قروض ومعونات الصندوق العربي



قيمة القروض
19.6 مليون د.ك



عدد القروض
7



الدين القائم
8.8 مليون د.ك

السداد
10.8 مليون د.ك

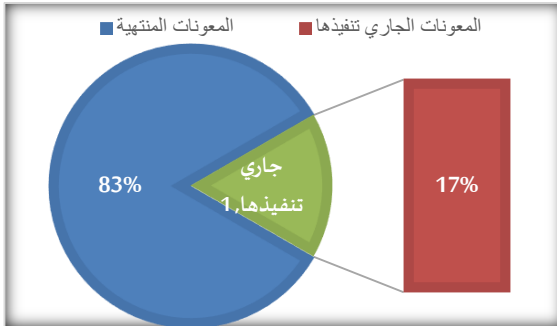
نسبة السحوبات
من صافي القروض:
100%

السحوبات
19.6 مليون د.ك

القروض التي تم الانتهاء من تنفيذها

صافي قيمة القروض: 19.6 مليون د.ك.

العدد: 7




قيمة المعونات
1.26 مليون د.ك

عدد المعونات
7

نسبة السحوبات
من صافي المعونات
76.1%

السحوبات
957 ألف د.ك



يوليو 2025



الجمهورية العربية السورية

أبرز المؤشرات الاقتصادية والاجتماعية



المؤشرات الاقتصادية

	2024	2023	2022	2021	2020	
	10,163	9,284	31,691	18,861	20,389	الناتج المحلي الإجمالي بالأسعار الجارية (مليون دولار)
	1.5	2.6	0.9-	2.9-	10.5-	معدل النمو السنوي (بالأسعار الثابتة)
	528	494	1,725	1,051	1,165	متوسط نصيب الفرد من الناتج (دولار)
	2.2-	1.7-	4.0-	0.5-	6.5-	معدل نمو القطاع الزراعي (بالأسعار الثابتة)
	1.3-	2.1	3.4	0.8	16.2-	معدل نمو القطاع الصناعي (بالأسعار الثابتة)
	5.6	6.8	0.3	4.1-	10.5-	معدل نمو قطاع الخدمات (بالأسعار الثابتة)
	55.3	117.3	63.7	118.8	114.2	معدل التضخم (%)
	13,567.0	12,562.0	2,795.4	2,198.0	914.5	سعر الصرف (الدولار مقابل العملة الوطنية)
	3,417	3,242	1,970	1,989	2,300	قيمة الصادرات (مليون دولار)
	6,240	5,870	6,517	6,423	5,696	قيمة الواردات (مليون دولار)

المؤشرات الاجتماعية

معدل الأمية % 6.0		نسبة البطالة % 13.0		عدد السكان 19259 ألف نسمة	
السكان الذين يحصلون على خدمات صرف صحي % 94.8		السكان الذين يحصلون على خدمات صحية % 93.0		السكان الذين يحصلون على مياه الشرب % 94.1	
العمر المتوقع عند الولادة (بالسنوات) 72.6		الانفاق على الصحة من الانفاق العام		الانفاق على التعليم من الانفاق العام	

يوليو 2025

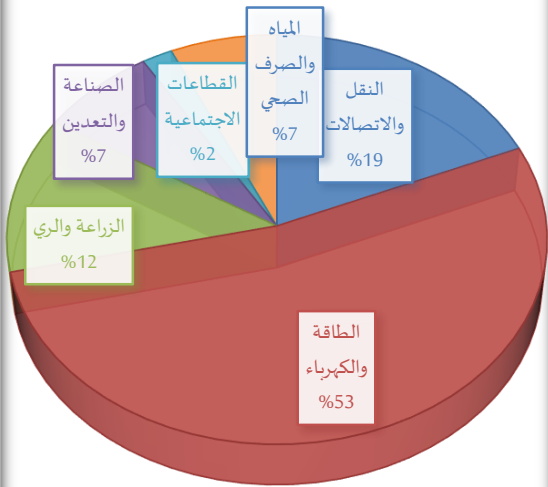


الجمهورية العربية السورية



وضع تنفيذ قروض ومعونات الصندوق العربي

توزيع القروض حسب القطاعات



قيمة القروض
467.1 مليون د.ك



عدد القروض
47



الدين القائم
194.1 مليون

السداد
273 مليون د.ك

نسبة السحوبات
من صافي القروض:
100%

السحوبات
467.1 مليون

القروض التي تم الانتهاء من تنفيذها

القيمة: 273.5 مليون

العدد: 33

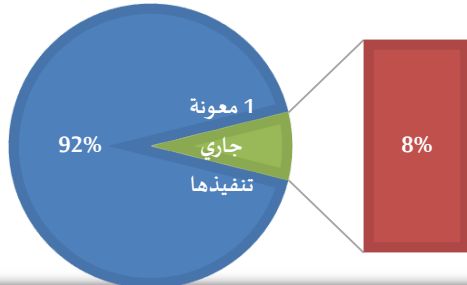
القروض التي تم اغلاقها والغاء أرصدها

القيمة: 193.6 مليون

العدد: 14

المعونات المنتهية

المعونات الجاري تنفيذها



قيمة المعونات
5.1 مليون د.ك

عدد المعونات
13

نسبة السحوبات
من صافي المعونات
54.9%

السحوبات
2.8 مليون د.ك



يوليو 2025



سلطنة عمان

أبرز المؤشرات الاقتصادية والاجتماعية



المؤشرات الاقتصادية

	2024	2023	2022	2021	2020	
	106,943	105,896	109,884	87,324	75,909	الناتج المحلي الإجمالي بالأسعار الجارية (مليون دولار)
	1.7	1.2	8.0	2.6	3.4-	معدل النمو السنوي (بالأسعار الثابتة)
	20,094	20,503	22,271	19,290	16,940	متوسط نصيب الفرد من الناتج (دولار)
	2.8	5.9	6.8	9.5	14.3	معدل نمو القطاع الزراعي (بالأسعار الثابتة)
	0.3-	0.7-	9.8	3.7	4.4-	معدل نمو القطاع الصناعي (بالأسعار الثابتة)
	2.9	3.6	7.5	4.4	8.8-	معدل نمو قطاع الخدمات (بالأسعار الثابتة)
	0.6	1.0	2.5	1.7	0.4-	معدل التضخم (%)
	0.385	0.385	0.385	0.385	0.385	سعر الصرف (الدولار مقابل العملة الوطنية)
	63,016	59,011	66,052	43,091	30,508	قيمة الصادرات (مليون دولار)
	43,464	38,776	38,573	30,918	21,107	قيمة الواردات (مليون دولار)
	63,404.0	65,578.0	69,950.0	79,838.0	38,257.0	الدين العام الخارجي (مليون دولار)
	0.7	0.7	0.5	0.6	0.8	نسبة خدمة الدين الخارجي إلى الصادرات (%)

FitchRatings
Fitch : BB+

التصنيف الائتماني للدولة

Moody's
Moody's : Ba1

المؤشرات الاجتماعية

معدل الأمية % 3.0		نسبة البطالة % 3.2		عدد السكان 5322 ألف نسمة	
السكان الذين يحصلون على خدمات صرف صحي % 99.3		السكان الذين يحصلون على خدمات صحية % 97.0		السكان الذين يحصلون على مياه الشرب % 86.2	
العمر المتوقع عند الولادة (بالسنوات) 80.2		الانفاق على الصحة من الانفاق العام % 10.5		الانفاق على التعليم من الانفاق العام % 14.2	

يوليو 2025



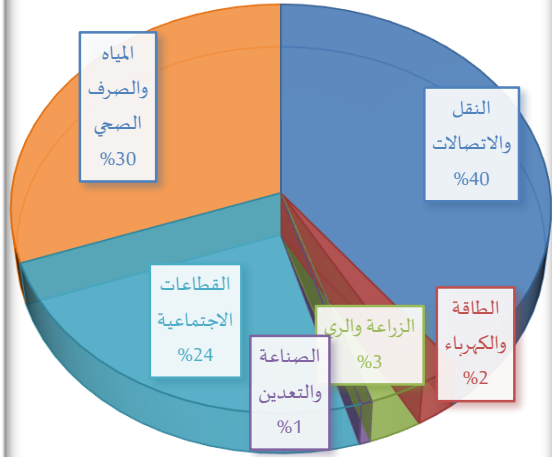
سلطنة عمان



وضع تنفيذ قروض ومعونات الصندوق العربي

(مليون دينار كويتي)

توزيع القروض حسب القطاعات



قيمة القروض
435.5 مليون د.ك.



عدد القروض
40



الدين القائم
454.2 مليون د.ك.

السداد
171.6 مليون د.ك.

نسبة السحوبات
من صافي القروض:
77.4%

السحوبات
625.8 مليون د.ك.

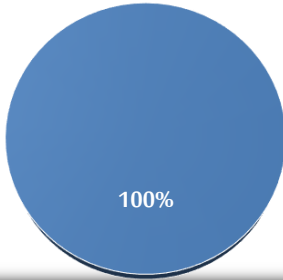
القروض التي تم الانتهاء من تنفيذها

العدد: 29 القيمة: 447 مليون د.ك.

القروض الجارى تنفيذها

العدد: 11 القيمة: 373 مليون د.ك.

المعونات المنتهية




قيمة صافي المعونات
4.7 مليون د.ك.

عدد المعونات
17

نسبة السحوبات من
صافي المعونات
100%

السحوبات
4.7 مليون د.ك.



يوليو 2025



سلطنة عمان



دعم صندوق بادر لتنمية المشروعات الصغيرة والمتوسطة

صافي قيمة القروض
200 مليون دولار



صافي عدد القروض
4



عدد فرص العمل
5,877



عدد المشروعات الممولة
1,047



قيمة القرض (مليون دولار)

50

50

50

50

سنة الموافقة

2013

2016

2017

2024

الجهة المستفيدة

حكومة سلطنة عمان (قرض 1)

حكومة سلطنة عمان (قرض 2)

حكومة سلطنة عمان (قرض 3)

بنك عمان العربي

قيمة المعونة
500 ألف دولار

عدد المعونات
1



الجهة المستفيدة من المعونة: بنك التنمية العماني

'يوليو' 2025



دولة فلسطين

أبرز المؤشرات الاقتصادية والاجتماعية



المؤشرات الاقتصادية

	2024	2023	2022	2021	2020		
	13,711	17,848	19,166	18,109	15,532	الناتج المحلي الإجمالي بالأسعار الجارية (مليون دولار)	
	26.6-	4.6-	4.1	7.0	11.3-	معدل النمو السنوي (بالأسعار الثابتة)	
	2,443	3,255	3,579	3,465	3,045	متوسط نصيب الفرد من الناتج (دولار)	
	21.0-	11.0-	5.6-	0.7-	9.1-	معدل نمو القطاع الزراعي (بالأسعار الثابتة)	
	26.4-	7.8-	5.3	2.4	16.1-	معدل نمو القطاع الصناعي (بالأسعار الثابتة)	
	25.7-	4.8-	1.6	7.5	10.0-	معدل نمو قطاع الخدمات (بالأسعار الثابتة)	
	52.9	5.9	3.7	1.2	0.7-	معدل التضخم (%)	
	1,538	1,561	1,585	1,358	1,055	قيمة الصادرات (مليون دولار)	
	6,356	7,745	8,197	7,830	6,063	قيمة الواردات (مليون دولار)	

المؤشرات الاجتماعية

معدل الأمية % 2.0		نسبة البطالة % 51.0		عدد السكان 5613 ألف نسمة	
السكان الذين يحصلون على خدمات صرف صحي % 99.3		السكان الذين يحصلون على خدمات صحية % 99.0		السكان الذين يحصلون على مياه الشرب % 98.4	
العمر المتوقع عند الولادة (بالسنوات) 74.4		الانفاق على الصحة من الانفاق العام		الانفاق على التعليم من الانفاق العام	

يوليو 2025

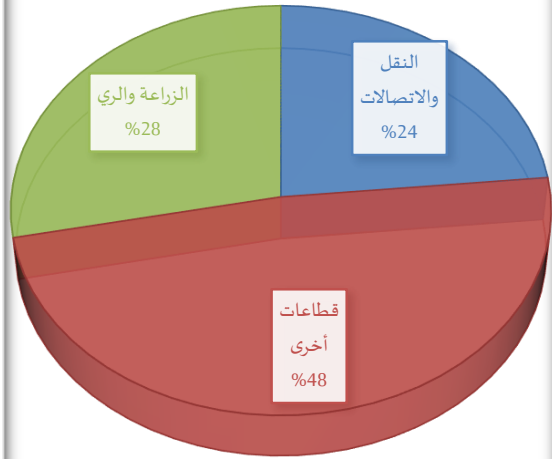


دولة فلسطين



وضع تنفيذ قروض ومعونات الصندوق العربي


توزيع القروض حسب القطاعات



قيمة القروض
14.4 مليون د.ك.



عدد القروض
6



الدين القائم
1.3 مليون د.ك.

السداد
13.1 مليون د.ك.

نسبة السحوبات
من صافي القروض:
100%

السحوبات
14.4 مليون د.ك.

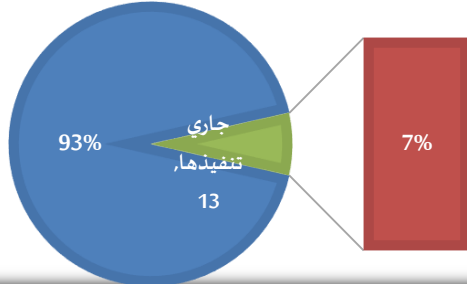
القروض التي تم الانتهاء من تنفيذها

العدد: 6 القيمة: 14.4 مليون د.ك.

القروض الجاري تنفيذها

العدد: 0 القيمة: 0 مليون د.ك.

المعونات المنتهية المعونات الجاري تنفيذها




قيمة المعونات
32.8 مليون د.ك.

عدد المعونات الاعتبادية
190

نسبة السحوبات
من صافي المعونات
90.8%

السحوبات
29.8 مليون د.ك.



البرنامج العاجل لدعم الشعب الفلسطيني: 213.8 مليون د.ك. خصصت لتمويل 22 مرحلة
برنامج دعم مدينة القدس: 29.7 مليون د.ك. مساهمتين خصصتا في عامي 2010 و2016

يوليو 2025



دولة فلسطين



دعم صندوق بادر لتنمية المشروعات الصغيرة والمتوسطة

صافي قيمة القروض
123 مليون دولار



صافي عدد القروض
7



عدد فرص العمل
18,256



عدد المشروعات الممولة
7,842



قيمة القرض (مليون دولار)

8

سنة الموافقة

2013

30

2014

10

2014

30

2019

5

2020

10

2023

30

2023

الجهة المستفيدة

الشركة الفلسطينية للإقراض والتنمية (قرض 1)

شركة صندوق الاستثمار الفلسطيني

الشركة الفلسطينية للإقراض والتنمية (قرض 2)

بنك فلسطين

الشركة الفلسطينية للإقراض والتنمية (قرض 3)

الشركة الفلسطينية للإقراض والتنمية (قرض 4)

بنك فلسطين - قرض مساند

قيمة المعونة

250 ألف دولار

عدد المعونات

1

الجهة المستفيدة من المعونة : الشركة الفلسطينية للإقراض
والتنمية "فاتن"



'يوليو' 2025



دولة قطر

أبرز المؤشرات الاقتصادية والاجتماعية



المؤشرات الاقتصادية

	2024	2023	2022	2021	2020	
	218,500	216,560	236,258	179,732	144,411	الناتج المحلي الإجمالي بالأسعار الجارية (مليون دولار)
	2.6	0.8	4.9	1.5	3.6-	معدل النمو السنوي (بالأسعار الثابتة)
	78,372	80,089	88,886	65,405	50,742	متوسط نصيب الفرد من الناتج (دولار)
	1.0	5.4	7.7	0.5	4.6	معدل نمو القطاع الزراعي (بالأسعار الثابتة)
	0.0	0.6	1.8	0.5	3.0-	معدل نمو القطاع الصناعي (بالأسعار الثابتة)
	4.5	1.0	9.1	2.5	3.7-	معدل نمو قطاع الخدمات (بالأسعار الثابتة)
	1.1	3.1	5.0	2.3	2.5-	معدل التضخم (%)
	3.640	3.640	3.640	3.640	3.640	سعر الصرف (الدولار مقابل العملة الوطنية)
	95,044	97,735	130,964	87,203	51,504	قيمة الصادرات (مليون دولار)
	35,802	31,431	33,479	27,985	25,835	قيمة الواردات (مليون دولار)

FitchRatings
Fitch : AA

التصنيف الائتماني للدولة

Moody's
Moody's : Aa2

المؤشرات الاجتماعية

معدل الأمية % 6.5		نسبة البطالة % 0.1		عدد السكان 2788 ألف نسمة	
السكان الذين يحصلون على خدمات صرف صحي % 100		السكان الذين يحصلون على خدمات صحية % 100		السكان الذين يحصلون على مياه الشرب % 100	
العمر المتوقع عند الولادة (بالسنوات) 82.5		الانفاق على الصحة من الانفاق العام % 8.4		الانفاق على التعليم من الانفاق العام % 9.3	

يوليو 2025



دولة قطر



وضع تنفيذ قروض ومعونات الصندوق العربي

قيمة القروض
0 مليون د.ك



عدد القروض
0



الدين القائم
0 مليون د.ك

السداد
0 مليون د.ك

نسبة السحوبات
% 0

السحوبات
0 مليون د.ك

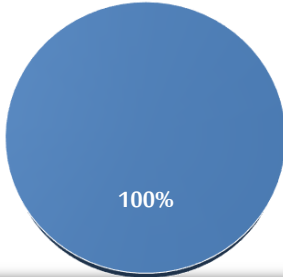
القروض التي تم الانتهاء من تنفيذها

العدد: 0 القيمة: 0 مليون د.ك.

القروض الجاري تنفيذها

العدد: 0 القيمة: 0 مليون د.ك.

المعونات المنتهية




قيمة المعونات
36.3 ألف د.ك

عدد المعونات
1

نسبة السحوبات
من صافي المعونات
% 100

السحوبات
36.3 ألف د.ك



يوليو 2025



جمهورية القمر الاتحادية أبرز المؤشرات الاقتصادية والاجتماعية



المؤشرات الاقتصادية

	2024	2023	2022	2021	2020	
	1,440	1,353	1,293	1,299	1,222	الناتج المحلي الإجمالي بالأسعار الجارية (مليون دولار)
	3.3	3.0	2.6	1.8	0.2-	معدل النمو السنوي (بالأسعار الثابتة)
	1,661	1,588	1,545	1,581	1,516	متوسط نصيب الفرد من الناتج (دولار)
	2.4	3.0	2.2	3.4	4.4	معدل نمو القطاع الزراعي (بالأسعار الثابتة)
	4.2	3.0	1.9	2.1	1.3-	معدل نمو القطاع الصناعي (بالأسعار الثابتة)
	3.7	2.9	2.9	0.7	2.3-	معدل نمو قطاع الخدمات (بالأسعار الثابتة)
	5.0	8.5	12.4	0.0	0.8	معدل التضخم (%)
	454.8	454.9	467.8	415.9	431.7	سعر الصرف (الدولار مقابل العملة الوطنية)
	33	31	54	34	21	قيمة الصادرات (مليون دولار)
	377	358	348	327	280	قيمة الواردات (مليون دولار)
	401.8	299.8	275.8	357.2	312.6	الدين العام الخارجي (مليون دولار)
	5.4	6.3	7.0	8.5	11.3	نسبة خدمة الدين الخارجي إلى الصادرات (%)

تصنيف مخاطر ضائقة الديون الخارجية للدول في إطار تحليل استدامة الدين الذي يعده البنك

المؤشرات الاجتماعية

معدل الأمية % 38.3		نسبة البطالة % 3.9		عدد السكان 867 ألف نسمة	
السكان الذين يحصلون على خدمات صرف صحي % 38.7		السكان الذين يحصلون على خدمات صحية % 38.0		السكان الذين يحصلون على مياه الشرب % 82.6	
العمر المتوقع عند الولادة (بالسنوات) 67.0		الانفاق على الصحة من الانفاق العام % 4.7		الانفاق على التعليم من الانفاق العام % 10.5	

يوليو 2025



جمهورية القمرا الاتحادية



وضع تنفيذ قروض ومعونات الصندوق العربي

قيمة القروض
0 مليون د.ك



عدد القروض
0



الدين القائم
0 مليون د.ك

السداد
0 مليون د.ك

نسبة السحوبات
% 0

السحوبات
0 مليون د.ك

القروض التي تم الانتهاء من تنفيذها

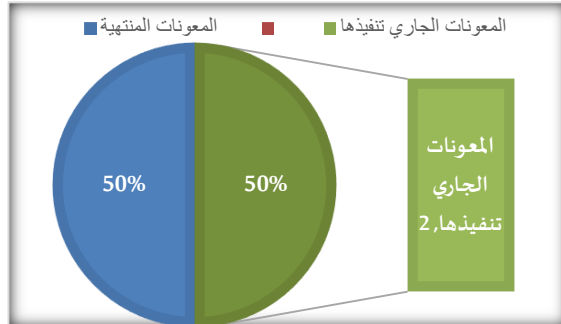
العدد: 0

القيمة: 0 مليون د.ك.

القروض الجاري تنفيذها

العدد: 0

القيمة: 0 مليون د.ك.




قيمة المعونات
3.3 مليون د.ك

عدد المعونات
5

نسبة السحوبات
من صافي المعونات
% 98

السحوبات
3.2 مليون د.ك



يوليو 2025



دولة الكويت

أبرز المؤشرات الاقتصادية والاجتماعية



المؤشرات الاقتصادية

	2024	2023	2022	2021	2020	
	158,617	165,430	183,502	148,351	111,045	الناتج المحلي الإجمالي بالأسعار الجارية (مليون دولار)
	2.9-	1.7-	6.8	1.7	4.8-	معدل النمو السنوي (بالأسعار الثابتة)
	32,285	34,293	41,107	32,055	23,773	متوسط نصيب الفرد من الناتج (دولار)
	0.3	5.0	4.1	26.4	4.3-	معدل نمو القطاع الزراعي (بالأسعار الثابتة)
	4.3-	7.2-	6.4	4.4	1.7-	معدل نمو القطاع الصناعي (بالأسعار الثابتة)
	0.6-	3.4	6.2	1.2-	3.6-	معدل نمو قطاع الخدمات (بالأسعار الثابتة)
	3.0	3.6	4.0	3.4	2.1	معدل التضخم (%)
	0.307	0.307	0.306	0.302	0.306	سعر الصرف (الدولار مقابل العملة الوطنية)
	76,001	83,977	99,770	68,294	39,932	قيمة الصادرات (مليون دولار)
	38,110	37,487	35,934	31,880	27,778	قيمة الواردات (مليون دولار)

FitchRatings
Fitch : AA-

التصنيف الائتماني للدولة

Moody's
Moody's : A1

المؤشرات الاجتماعية

معدل الأمية % 4.0		نسبة البطالة % 1.2		عدد السكان 4913 ألف نسمة	
السكان الذين يحصلون على خدمات صرف صحي % 100		السكان الذين يحصلون على خدمات صحية % 100		السكان الذين يحصلون على مياه الشرب % 100	
العمر المتوقع عند الولادة (بالسنوات) 80.6		الانفاق على الصحة من الانفاق العام % 9.9		الانفاق على التعليم من الانفاق العام % 12.6	

يوليو 2025



دولة الكويت



وضع تنفيذ قروض ومعونات الصندوق العربي

قيمة القروض
18.6 مليون د.ك.



عدد القروض
1



الدين القائم
8.5 مليون د.ك.

السداد
0 مليون د.ك.

نسبة السحوبات
% 45.7

السحوبات
8.5 مليون د.ك.

القروض التي تم الانتهاء من تنفيذها

القيمة: 0 مليون د.ك.

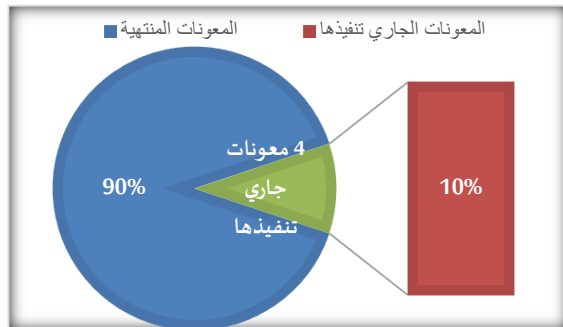
العدد: 0

القروض الجاري تنفيذها

القيمة: 18.6 مليون د.ك.

العدد: 1

*قرض خاص لتمويل التجارة الرئيسية المبرمة مع البنك الأهلي الكويتي



قيمة المعونات
4.3 مليون د.ك.

عدد المعونات
39

نسبة السحوبات
من صافي المعونات
% 99

السحوبات
4.2 مليون د.ك.



يوليو 2025



الجمهورية اللبنانية

أبرز المؤشرات الاقتصادية والاجتماعية



المؤشرات الاقتصادية

	2024	2023	2022	2021	2020	
	28,233	23,567	21,215	15,193	17,300	الناتج المحلي الإجمالي بالأسعار الجارية (مليون دولار)
	7.1-	0.8-	0.6-	7.0-	21.0-	معدل النمو السنوي (بالأسعار الثابتة)
	5,410	4,402	3,864	2,716	3,055	متوسط نصيب الفرد من الناتج (دولار)
	7.1-	0.2-	0.8-	7.1-	0.6	معدل نمو القطاع الزراعي (بالأسعار الثابتة)
	7.1-	0.1	0.6-	7.2-	21.7-	معدل نمو القطاع الصناعي (بالأسعار الثابتة)
	7.3-	0.8-	0.3-	6.7-	19.1-	معدل نمو قطاع الخدمات (بالأسعار الثابتة)
	45.2	221.3	171.2	154.8	84.9	معدل التضخم (%)
	89,700.0	87,250.4	31,166.2	16,163.7	5,601.4	سعر الصرف (الدولار مقابل العملة الوطنية)
	3,781	4,139	4,485	4,142	4,097	قيمة الصادرات (مليون دولار)
	17,309	18,125	18,146	12,912	10,596	قيمة الواردات (مليون دولار)
	44,361.0	32,830.0	39,388.0	38,103.0	33,399.0	الدين العام الخارجي (مليون دولار)
	107.4	45.5	39.5	41.7	51.2	نسبة خدمة الدين الخارجي إلى الصادرات (%)

FitchRatings
WD

التصنيف الائتماني للدولة

Moody's
Moody's : C

المؤشرات الاجتماعية

معدل الأمية % 4.9		نسبة البطالة % 11.5		عدد السكان 5219 ألف نسمة	
السكان الذين يحصلون على خدمات صرف صحي % 99.0		السكان الذين يحصلون على خدمات صحية % 88.0		السكان الذين يحصلون على مياه الشرب % 92.6	
العمر المتوقع عند الولادة (بالسنوات) 77.9		الانفاق على الصحة من الانفاق العام % 16.7		الانفاق على التعليم من الانفاق العام % 9.9	

يوليو 2025

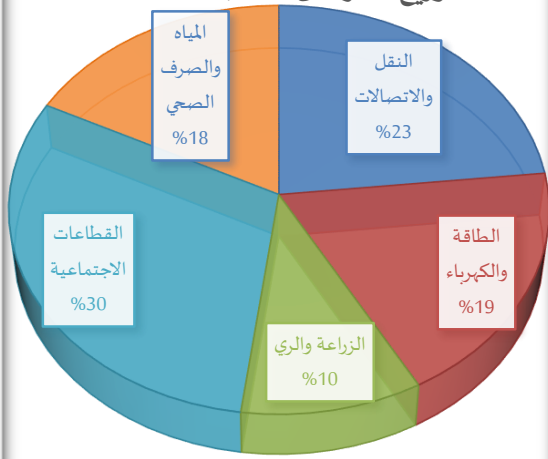


الجمهورية اللبنانية



وضع تنفيذ قروض ومعونات الصندوق العربي

توزيع القروض حسب القطاعات



قيمة القروض
541.6 مليون د.ك



عدد القروض
29



الدين القائم
124.6 مليون د.ك

السداد
239.7 مليون د.ك

نسبة السحوبات
من صافي القروض:
67.2%

السحوبات
364.3 مليون د.ك

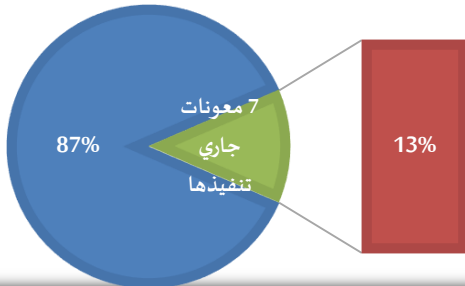
القروض التي تم الانتهاء من تنفيذها

العدد: 19 القيمة: 257.6 مليون د.ك.

القروض الجارية تنفيذها

العدد: 10 القيمة: 284 مليون د.ك.

المعونات المنتهية المعونات الجارية تنفيذها




قيمة المعونات
19.9 مليون د.ك

عدد المعونات
54

نسبة السحوبات
من صافي المعونات
85.9%

السحوبات
17.1 مليون د.ك



يوليو 2025



دولة ليبيا



أبرز المؤشرات الاقتصادية والاجتماعية

المؤشرات الاقتصادية

	2024	2023	2022	2021	2020		
	42,015	42,643	40,656	43,255	61,942	الناتج المحلي الإجمالي بالأسعار الجارية (مليون دولار)	
	2.9-	10.2	8.3-	28.4	29.5-	معدل النمو السنوي (بالأسعار الثابتة)	
	5,702	5,885	5,706	6,180	9,287	متوسط نصيب الفرد من الناتج (دولار)	
	1.2-	2.5	2.0	2.0	9.0-	معدل نمو القطاع الزراعي (بالأسعار الثابتة)	
	5.6-	16.1	12.0-	49.4	41.5-	معدل نمو القطاع الصناعي (بالأسعار الثابتة)	
	0.3-	1.7	1.2	0.9	0.1-	معدل نمو قطاع الخدمات (بالأسعار الثابتة)	
	2.1	2.4	4.5	2.9	1.5	معدل التضخم (%)	
	4,831	4,813	4,813	4,514	1,389	سعر الصرف (الدولار مقابل العملة الوطنية)	
	33,544	35,175	37,585	32,904	9,463	قيمة الصادرات (مليون دولار)	
	20,116	21,369	18,511	17,711	12,406	قيمة الواردات (مليون دولار)	

المؤشرات الاجتماعية

معدل الأمية % 9.0		نسبة البطالة % 18.6		عدد السكان 7369 ألف نسمة	
السكان الذين يحصلون على خدمات صرف صحي % 92.0		السكان الذين يحصلون على خدمات صحية % 98.0		السكان الذين يحصلون على مياه الشرب % 99.9	
العمر المتوقع عند الولادة (بالسنوات) 71.1		الانفاق على الصحة من الانفاق العام		الانفاق على التعليم من الانفاق العام	

يوليو 2025

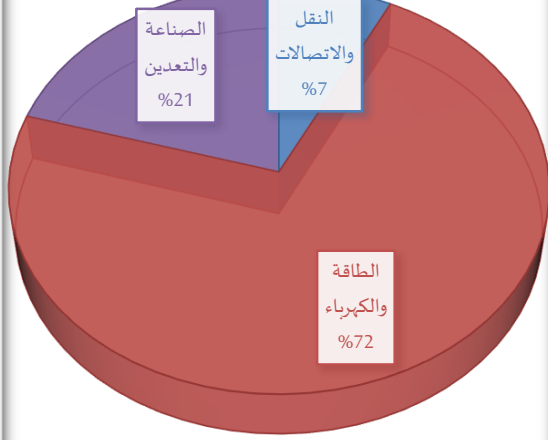


دولة ليبيا



وضع تنفيذ قروض ومعونات الصندوق العربي


توزيع القروض حسب القطاعات



قيمة القروض
132.9 مليون د.ك



عدد القروض
8



الدين القائم
78.5 مليون د.ك

السداد
54.4 مليون د.ك

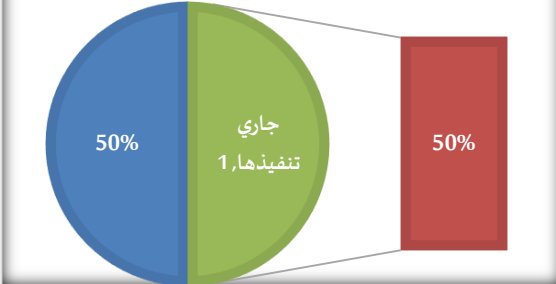
نسبة السحوبات
من صافي القروض:
100%

السحوبات
132.9 مليون

القروض التي تم الانتهاء من تنفيذها

العدد: 8 صافي القيمة: 132.9 مليون د.ك.

المعونات المنتهية المعونات الجاري تنفيذها




قيمة المعونات
3.045 مليون د.ك


عدد المعونات
2

نسبة السحوبات
من صافي المعونات
1.5%

السحوبات
45 ألف د.ك



يوليو 2025



جمهورية مصر العربية

أبرز المؤشرات الاقتصادية والاجتماعية



المؤشرات الاقتصادية

	2024	2023	2022	2021	2020	
	383,182	393,609	408,233	424,491	389,036	الناتج المحلي الإجمالي بالأسعار الجارية (مليون دولار)
	2.4	3.8	6.6	3.2	3.6	معدل النمو السنوي (بالأسعار الثابتة)
	3,596	3,742	3,940	4,159	3,867	متوسط نصيب الفرد من الناتج (دولار)
	3.8	4.1	4.0	3.8	3.6	معدل نمو القطاع الزراعي (بالأسعار الثابتة)
	5.1-	2.5-	6.2	3.1-	1.4	معدل نمو القطاع الصناعي (بالأسعار الثابتة)
	4.7	6.5	7.2	5.8	4.8	معدل نمو قطاع الخدمات (بالأسعار الثابتة)
	33.6	24.1	8.5	4.5	5.7	معدل التضخم (%)
	36.282	25.801	19.211	15.697	15.815	سعر الصرف (الدولار مقابل العملة الوطنية)
	44,849	42,553	52,116	43,637	29,323	قيمة الصادرات (مليون دولار)
	94,698	84,218	96,189	89,206	70,437	قيمة الواردات (مليون دولار)
	155,500.0	168,034.2	162,927.9	145,529.3	129,195.7	الدين العام الخارجي (مليون دولار)
	34.5	42.6	32.1	37.3	45.1	نسبة خدمة الدين الخارجي إلى الصادرات (%)

FitchRatings
Fitch : B

التصنيف الائتماني للدولة

Moody's
Moody's : Caa1

المؤشرات الاجتماعية

معدل الأمية % 25.5		نسبة البطالة % 6.7		عدد السكان 106565 ألف نسمة	
السكان الذين يحصلون على خدمات صرف صحي % 97.8		السكان الذين يحصلون على خدمات صحية % 94.0		السكان الذين يحصلون على مياه الشرب % 98.8	
العمر المتوقع عند الولادة (بالسنوات) 71.8		الانفاق على الصحة من الانفاق العام		الانفاق على التعليم من الانفاق العام % 12.3	

يوليو 2025

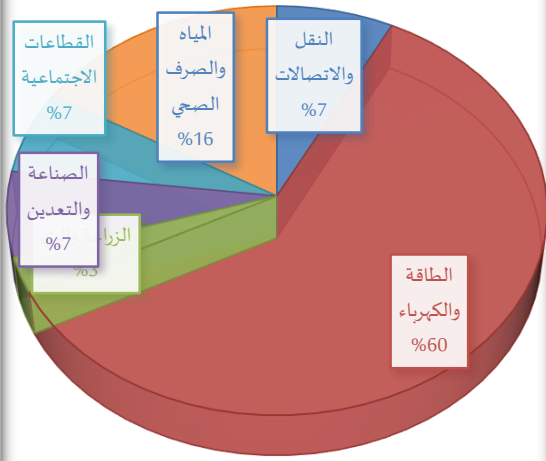


جمهورية مصر العربية



وضع تنفيذ قروض ومعونات الصندوق العربي

توزيع القروض حسب القطاعات



قيمة القروض
1518 مليون د.ك.



عدد القروض
62



الدين القائم
612.3 مليون د.ك.

السداد
749.7 مليون د.ك.

نسبة السحوبات
من صافي القروض:
89.7%

السحوبات
1362 مليون د.ك.

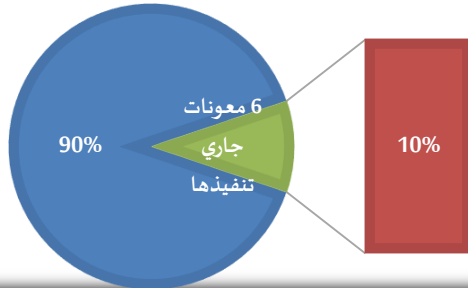
القروض التي تم الانتهاء من تنفيذها

العدد: 51 القيمة: 972 مليون د.ك.

القروض الجارى تنفيذها

العدد: 11 القيمة: 546 مليون د.ك.

المعونات المنتهية المعونات الجارى تنفيذها




قيمة المعونات
18.2 مليون د.ك.

عدد المعونات
58

نسبة السحوبات
من صافي المعونات
96.2%

السحوبات
17.5 مليون د.ك.



يوليو 2025



جمهورية مصر العربية



دعم صندوق بادر لتنمية المشروعات الصغيرة والمتوسطة

صافي قيمة القروض
310 مليون دولار



صافي عدد القروض
8



عدد فرص العمل
125,038



عدد المشروعات الممولة
28,158



قيمة القرض (مليون دولار)

50

سنة الموافقة

2012

الجهة المستفيدة

الصندوق الاجتماعي للتنمية

50

2015

بنك الكويت الوطني - مصر

30

2016

بنك الشركة المصرفية العربية الدولية (قرض 1)

30

2018

بنك القاهرة (قرض 1)

50

2019

جهاز تنمية المشروعات المتوسطة والصغيرة متناهية الصغر

20

2020

بنك القاهرة (قرض 2)

50

2022

البنك الزراعي المصري

30

2023

بنك القاهرة (قرض 3)

قيمة المعونة

495 ألف دولار

عدد المعونات

1



الجهة المستفيدة من المعونة : البنك الأوروبي لإعادة الاعمار والتنمية

' يوليو ' 2025



المملكة المغربية

أبرز المؤشرات الاقتصادية والاجتماعية



المؤشرات الاقتصادية

	2024	2023	2022	2021	2020	
	154,385	144,387	130,952	142,020	121,354	الناتج المحلي الإجمالي بالأسعار الجارية (مليون دولار)
	3.3	3.5	1.5	8.2	7.2-	معدل النمو السنوي (بالأسعار الثابتة)
	4,192	3,957	3,624	3,944	3,394	متوسط نصيب الفرد من الناتج (دولار)
	4.6-	1.6	11.8-	19.2	7.3-	معدل نمو القطاع الزراعي (بالأسعار الثابتة)
	5.3	2.2	2.7-	8.7	6.1-	معدل نمو القطاع الصناعي (بالأسعار الثابتة)
	3.5	4.6	7.4	5.6	7.8-	معدل نمو قطاع الخدمات (بالأسعار الثابتة)
	0.9	6.1	6.6	1.4	0.7	معدل التضخم (%)
	9.945	10.135	10.161	8.989	9.497	سعر الصرف (الدولار مقابل العملة الوطنية)
	45,039	42,457	42,184	36,647	27,703	قيمة الصادرات (مليون دولار)
	75,116	70,637	72,578	58,805	44,526	قيمة الواردات (مليون دولار)
	71,484.0	66,568.4	41,627.0	40,919.0	42,359.0	الدين العام الخارجي (مليون دولار)
	7.3	2.7	4.8	3.5	6.8	نسبة خدمة الدين الخارجي إلى الصادرات (%)

FitchRatings
Fitch : BB+

التصنيف الائتماني للدولة

Moody's
Moody's : Ba1

المؤشرات الاجتماعية

معدل الأمية % 22.7		نسبة البطالة % 13.1		عدد السكان 36828 ألف نسمة	
السكان الذين يحصلون على خدمات صرف صحي % 67.3		السكان الذين يحصلون على خدمات صحية % 71.0		السكان الذين يحصلون على مياه الشرب % 93.0	
العمر المتوقع عند الولادة (بالسنوات) 75.5		الانفاق على الصحة من الانفاق العام % 7.2		الانفاق على التعليم من الانفاق العام % 23.3	

يوليو 2025



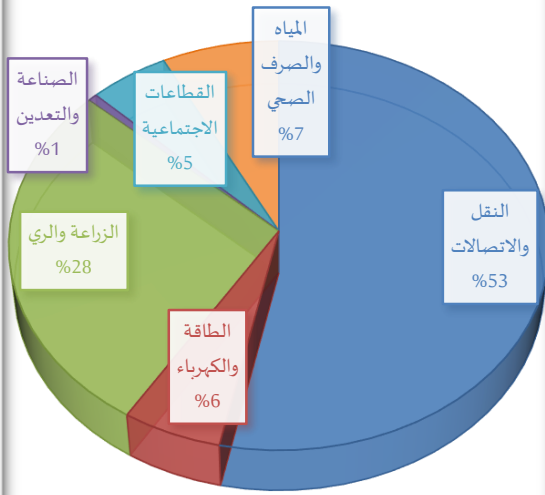
المملكة المغربية



وضع تنفيذ قروض ومعونات الصندوق العربي

(مليون دينار كويتي)

توزيع القروض حسب القطاعات



صافي قيمة القروض
1345 مليون د.ك.



عدد القروض
75



الدين القائم
408.4 مليون د.ك.

السداد
792.1 مليون د.ك.

نسبة السحوبات
89.2%

السحوبات
1200.5 مليون د.ك.

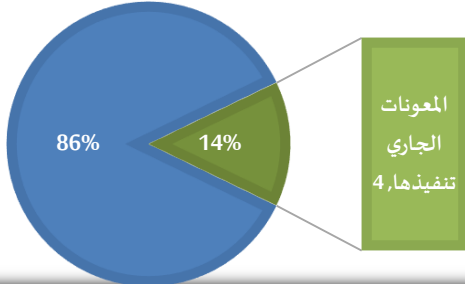
القروض التي تم الانتهاء من تنفيذها

العدد: 70 القيمة: 1143 مليون د.ك.

القروض الجاري تنفيذها

العدد: 5 القيمة: 202 مليون د.ك.

المعونات المنتهية المعونات الجاري تنفيذها




صافي قيمة المعونات
8.4 مليون د.ك.

عدد المعونات
28

نسبة السحوبات
61.1%

السحوبات
5.2 مليون د.ك.



يوليو 2025



المملكة المغربية



دعم صندوق بادر لتنمية المشروعات الصغيرة والمتوسطة

صافي قيمة القروض
62.5 مليون دولار



عدد القروض
2



عدد فرص العمل
216,802



عدد المشاريع
6,361



الجهة المقترضة	تاريخ الموافقة	قيمة القرض (مليون دولار)
البنك الشعبي المركزي	يناير 2012	12.5
حكومة المملكة المغربية	فبراير 2015	50

يوليو 2025



الجمهورية الإسلامية الموريتانية أبرز المؤشرات الاقتصادية والاجتماعية



المؤشرات الاقتصادية

	2024	2023	2022	2021	2020	
	10,755	10,631	9,541	9,959	8,409	الناتج المحلي الإجمالي بالأسعار الجارية (مليون دولار)
	5.2	6.5	6.8	0.7	0.4-	معدل النمو السنوي (بالأسعار الثابتة)
	2,121	2,158	2,182	2,332	2,027	متوسط نصيب الفرد من الناتج (دولار)
	4.6	1.0-	8.7	2.9-	0.6-	معدل نمو القطاع الزراعي (بالأسعار الثابتة)
	1.1	2.3	11.4	4.4-	5.4	معدل نمو القطاع الصناعي (بالأسعار الثابتة)
	1.3	1.4	9.6	2.7	4.8-	معدل نمو قطاع الخدمات (بالأسعار الثابتة)
	2.3	4.9	9.6	3.6	2.4	معدل التضخم (%)
	39.7	36.6	37.0	33.4	36.5	سعر الصرف (الدولار مقابل العملة الوطنية)
	4,228	4,065	3,204	2,914	2,810	قيمة الصادرات (مليون دولار)
	4,798	4,281	4,181	3,520	2,336	قيمة الواردات (مليون دولار)
	4,025.0	4,033.0	3,970.0	4,204.0	4,113.0	الدين العام الخارجي (مليون دولار)
	13.1	8.9	7.6	12.2	10.1	نسبة خدمة الدين الخارجي إلى الصادرات (%)

تصنيف مخاطر ضائقة الديون الخارجية للدول في إطار تحليل استدامة الدين الذي يعده البنك الدولي :
معتدل "Moderate"

المؤشرات الاجتماعية

معدل الأمية % 33.0		نسبة البطالة % 10.4		عدد السكان 5070 ألف نسمة	
السكان الذين يحصلون على خدمات صرف صحي % 31.2		السكان الذين يحصلون على خدمات صحية % 30.0		السكان الذين يحصلون على مياه الشرب % 62.8	
العمر المتوقع عند الولادة (بالسنوات) 68.7		الانفاق على الصحة من الانفاق العام % 8.3		الانفاق على التعليم من الانفاق العام % 9.5	

يوليو 2025

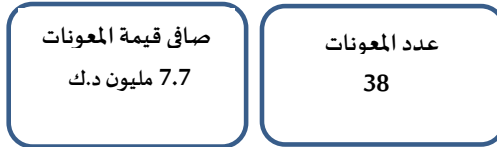
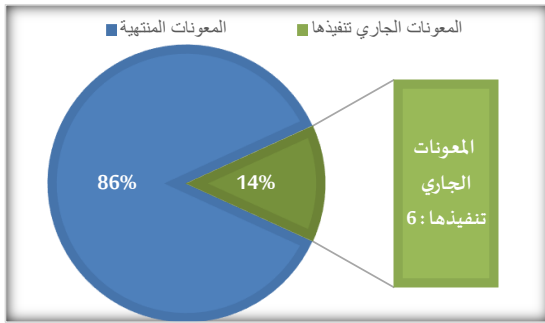
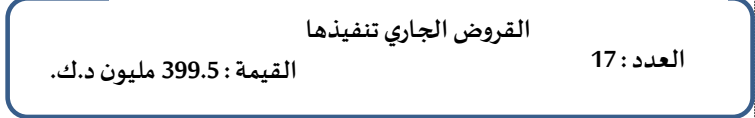
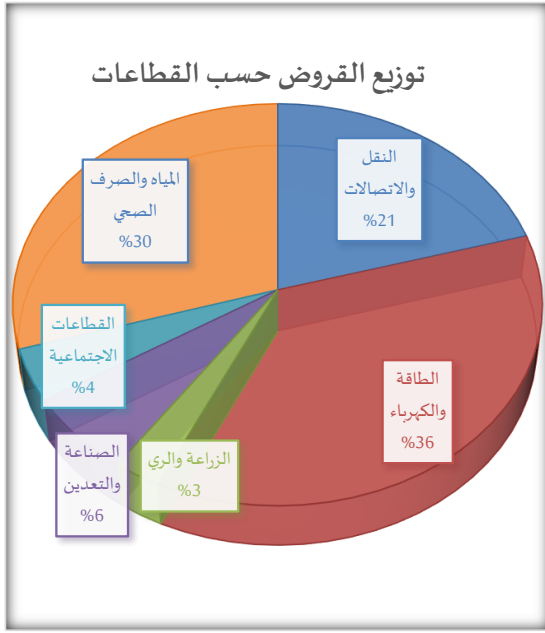


الجمهورية الإسلامية الموريتانية




وضع تنفيذ قروض ومعونات الصندوق العربي

(مليون دينار كويتي)



يوليو 2025



الجمهورية الإسلامية الموريتانية



دعم صندوق بادر لتنمية المشروعات الصغيرة والمتوسطة

قيمة القروض
105 مليون دولار



عدد القروض
5



عدد فرص العمل
12,766



عدد المشروعات الممولة
3,085



عدد فرص العمل	عدد المشاريع	قيمة القرض (مليون دولار)	تاريخ الموافقة	الجهة المقترضة
3054	241	20	يناير 2012	صندوق الإيداع والتنمية
6402	2594	50	مارس 2013	حكومة الجمهورية الإسلامية الموريتانية
2643	226	20	فبراير 2019	صندوق الإيداع والتنمية-قرض إضافي
316	12	5	مارس 2019	البنك الشعبي الموريتاني
351	12	10	يناير 2023	البنك الموريتاني للاستثمار

قيمة المعونة
500 ألف دولار

عدد المعونات
2

نسبة السحوبات
% 70.1

السحوبات
350.5 ألف دولار



البنك المركزي الموريتاني لتمويل اعداد دراسة جدوى لتأسيس شركة لضمان مخاطر ائتمان المشاريع الصغيرة والمتوسطة

الحكومة الموريتانية: لتمويل إعداد خطة استراتيجية لتنمية المشروعات الصغيرة والمتوسطة في موريتانيا

الجهات
المستفيدة

يوليو 2025

الجمهورية اليمنية

أبرز المؤشرات الاقتصادية والاجتماعية



المؤشرات الاقتصادية

	2024	2023	2022	2021	2020		
	3,912	5,389	6,425	6,832	9,266	الناتج المحلي الإجمالي بالأسعار الجارية (مليون دولار)	
	5.1-	4.9-	4.7-	4.6-	12.4	معدل النمو السنوي (بالأسعار الثابتة)	
	117	165	201	219	306	متوسط نصيب الفرد من الناتج (دولار)	
	1.0-	1.0-	1.0-	1.0-	27.1	معدل نمو القطاع الزراعي (بالأسعار الثابتة)	
	4.5-	4.6-	4.8-	5.0-	0.7	معدل نمو القطاع الصناعي (بالأسعار الثابتة)	
	6.4-	6.0-	5.7-	5.4-	11.2	معدل نمو قطاع الخدمات (بالأسعار الثابتة)	
	33.9	25.3	29.5	31.5	21.7	معدل التضخم (%)	
	1,902.4	1,355.1	1,115.0	1,028.1	743.0	سعر الصرف (الدولار مقابل العملة الوطنية)	
	1,299	1,484	1,495	1,887	935	قيمة الصادرات (مليون دولار)	
	13,700	15,268	12,461	10,423	8,462	قيمة الواردات (مليون دولار)	
	5,377.5	5,288.2	5,412.0	2,838.5	3,472.6	الدين العام الخارجي (مليون دولار)	

المؤشرات الاجتماعية

معدل الأمية % 45.3		نسبة البطالة % 17.1		عدد السكان 33348 ألف نسمة	
السكان الذين يحصلون على خدمات صرف صحي % 59		السكان الذين يحصلون على خدمات صحية % 60.0		السكان الذين يحصلون على مياه الشرب % 61.8	
العمر المتوقع عند الولادة (بالسنوات) 69.4		الانفاق على الصحة من الانفاق العام		الانفاق على التعليم من الانفاق العام	

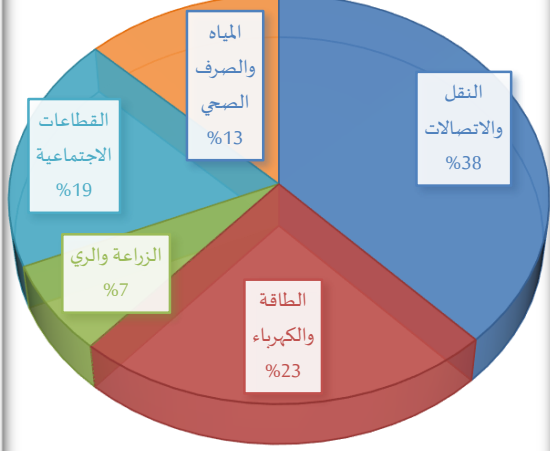
يوليو 2025

الجمهورية اليمنية



وضع تنفيذ قروض ومعونات الصندوق العربي

توزيع القروض حسب القطاعات



قيمة القروض
713.3 مليون د.ك



عدد القروض
93



الدين القائم
293.6 مليون

السداد
283 مليون د.ك

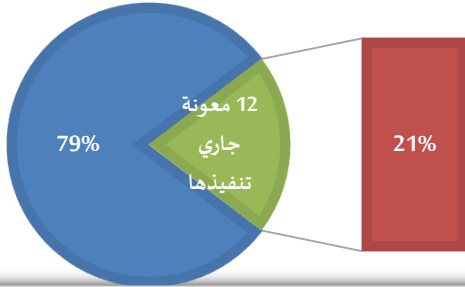
نسبة السحوبات
من صافي القروض:
80.8%

السحوبات
576.6 مليون د.ك

القروض التي تم الانتهاء من تنفيذها
العدد: 76 القيمة: 400.6 مليون د.ك.

القروض الجاري تنفيذها والمتوقف اعمالها
العدد: 17 القيمة: 312.7 مليون د.ك.

المعونات المنتهية المعونات الجاري تنفيذها




قيمة المعونات
18.7 مليون د.ك

عدد المعونات
60

نسبة السحوبات
من صافي المعونات
75.9%

السحوبات
14.2 مليون



يوليو 2025



الجمهورية اليمنية



دعم صندوق بادر لتنمية المشروعات الصغيرة والمتوسطة

صافي قيمة القروض
61 مليون دولار



صافي عدد القروض
2



عدد فرص العمل
16,016



عدد المشروعات الممولة
1,735



قيمة القرض (مليون دولار)

تاريخ الموافقة

الجهة المستفيدة

11

يناير 2013

صندوق تمويل الصناعات والمنشآت الصغيرة

50

مارس 2013

بنك التسليف التعاوني الزراعي

'يوليو' 2025