


**الصندوق العربي**  
للإنماء الاقتصادي والاجتماعي  
التقرير السنوي 2019



## الصندوق العربي للإنماء الاقتصادي والاجتماعي

### التقرير السنوي 2019

الصندوق العربي للإنماء الاقتصادي والاجتماعي  
صندوق البريد: 21923 - الصفاة 13080 الكويت

هاتف: 24959000 - 965

فاكسميلي: 24959390/91/92 - 965

البريد الإلكتروني: [admin@arabfund.org](mailto:admin@arabfund.org)

الموقع على شبكة الإنترنت: [www.arabfund.org](http://www.arabfund.org)

المقر: مبنى المقر الدائم للمنظمات العربية

شارع المطار - الشويخ

دولة الكويت



# الصندوق العربي للإنماء الاقتصادي والاجتماعي

## الدول الأعضاء

### والسادة أعضاء مجلس محافظي الصندوق ونوابهم

الدول الأعضاء <sup>(1)</sup>	المحافظون <sup>(2)</sup>	نواب المحافظين <sup>(2)</sup>
المملكة الأردنية الهاشمية	معالي الدكتور وسام عدنان الربضي	سعادة الأنسة زينة طوقان
الجمهورية التونسية	-	-
الجمهورية الجزائرية الديمقراطية الشعبية	معالي السيد عبدالرحمان راوية	-
جمهورية السودان	معالي الدكتور إبراهيم أحمد البدوي	-
جمهورية العراق	معالي السيد فؤاد حسين	سعادة الدكتور ماهر حماد جوهان
المملكة العربية السعودية	معالي السيد محمد بن عبدالله الجدعان	معالي الدكتور أحمد بن عبدالكريم الخليفي
الجمهورية العربية السورية	-	-
دولة ليبيا	معالي الأستاذ فرج عبدالرحمن فرج أبو مطاري	-
جمهورية مصر العربية	معالي الدكتورة رانيا المشاط	معالي الدكتورة هالة السعيد
الجمهورية اليمنية	معالي الدكتور نجيب منصور العوج	سعادة الدكتور محمد أحمد علي الحاوري
دولة الكويت	معالي السيدة مريم العقيل	معالي السيد عبدالوهاب البدر
الجمهورية اللبنانية	سعادة المهندس نبيل عدنان الجسر	-
المملكة المغربية	معالي السيد محمد بنشعبون	سعادة السيد زهير الشرفي
دولة الإمارات العربية المتحدة	معالي السيد عبيد حميد الطاير	-
مملكة البحرين	معالي الشيخ سلمان بن خليفة آل خليفة	سعادة السيد يوسف عبدالله حمود
دولة قطر	معالي السيد علي شريف العمادي	-
جمهورية الصومال الديمقراطية*	-	-
الجمهورية الإسلامية الموريتانية	معالي السيد عبدالعزيز الداوي	سعادة السيد محمد سالم ولد الناني
سلطنة عمان	معالي السيد درويش بن اسماعيل بن علي البلوشي	-
فلسطين	سعادة الدكتور نبيل القدومي	سعادة السيد بسام الولويل
جمهورية جيبوتي	معالي السيد الياس موسى دواله	-
جمهورية القمر المتحدة	معالي السيد سيد علي سيد شيخان	-

(1) ترتيب الدول حسب ورود أسمائها في اتفاقية إنشاء الصندوق عند التوقيع عليها، ثم حسب التسلسل الزمني لانضمام الدول لاتفاقية إنشاء الصندوق.

(2) أسماء السادة المحافظين ونوابهم كما هي في 2019/12/31.

\* العضوية موقوفة بموجب قرار مجلس المحافظين رقم (3) لسنة 1993 الذي تم تمديده بقرارات سنوية لاحقة حتى عام 2019.





## مجلس الإدارة

---

المدير العام / رئيس مجلس الإدارة  
السيد عبد اللطيف يوسف الحمد

### المديرون أعضاء مجلس الإدارة

السيد عبدالوهاب البدر  
الدكتور فهد بن إبراهيم الشثري  
السيد جمال خزناجي  
السيد أبو بكر محمد الجفال  
الدكتور شهاب الدين مرزبان  
السيد سعيد راشد اليتيم  
السيد علي بن محمد رضا بن جعفر  
السيد فوزي لقجع





## أهم البيانات المالية عن الصندوق العربي كما في 2019/12/31

دينار كويتي (مليون)	البيان
2901.1	رأس المال
3768.9	مجموع الموارد
	<b>النشاط الإقراضي</b>
12	عدد القروض المعتمدة خلال العام
483.5	إجمالي قيمة القروض المعتمدة خلال العام
689	العدد الإجمالي للقروض
10774.6	الإجمالي التراكمي للقروض المعتمدة
6708.6	الإجمالي التراكمي للسحوبات من القروض
3716.6	الإجمالي التراكمي للأقساط المسددة
2992.0	إجمالي الدين القائم
	<b>المعونات</b>
1217	العدد الإجمالي للمعونات (القطرية والقومية)
236.3	الإجمالي التراكمي للمعونات (القطرية والقومية)
190.8	الإجمالي التراكمي للسحوبات من المعونات القطرية والقومية
180.8	الإجمالي التراكمي للبرنامج العاجل لدعم الشعب الفلسطيني <sup>(1)</sup>
169.4	الإجمالي التراكمي للسحوبات من البرنامج العاجل <sup>(1)</sup>

(1) يشتمل على برنامج دعم صمود مدينة القدس.



## لمحة عامة حول نشاط الصندوق العربي

### مقدمة

ركز برنامج الإقراض للصندوق العربي خلال عام 2019 على مواصلة تعزيز جهود الدول العربية في تنفيذ المشاريع التي تحظى بأولوية عالية في خطط وبرامج التنمية الاقتصادية والاجتماعية. وحظيت مشاريع البنى الأساسية بالأولوية بهدف الارتقاء بمستوى الخدمات الضرورية وزيادة طاقتها الإنتاجية، وتخفيض العجز القائم بها في بعض الدول، وتهيئة المناخ المناسب لتشجيع الاستثمارات الجديدة وتطوير المشاريع القائمة. كما استمر الصندوق العربي في تقديم المعونات القطرية والقومية للدول الأعضاء بهدف توفير الدعم المؤسسي والتدريب، وتعزيز تنفيذ البرامج الطارئة، وعقد الندوات والمؤتمرات، وإعداد دراسات الجدوى والمشاريع، بالإضافة إلى دعم الشعب الفلسطيني من خلال البرنامج العاجل.

### القروض

قدم الصندوق العربي خلال العام 12 قرصاً بقيمة إجمالية مقدارها 483.5 مليون د.ك.، استفادت منها 6 دول عربية، وأسهمت في تمويل 11 مشروعاً للقطاع العام، منها 8 مشاريع جديدة و3 مشاريع سبق أن أسهم الصندوق العربي في تمويلها، إضافة إلى مشروع واحد للقطاع الخاص. وقدرت التكاليف الإجمالية لتلك المشاريع بحوالي 1.5 مليار د.ك.، وقدرت نسبة مساهمة القروض المقدمة من الصندوق العربي إلى إجمالي تكاليف تلك المشاريع بحوالي 31.4%. حظيت مشاريع قطاع النقل والاتصالات بالمركز الأول في قائمة المشاريع المعتمدة خلال العام، إذ بلغت نسبة القروض المقدمة لها حوالي 40.1% من إجمالي القروض المقدمة، تليها مشاريع قطاعات الخدمات الاجتماعية بنسبة حوالي 22.7%، ثم مشاريع قطاع المياه والصرف الصحي بنسبة حوالي 16.2%، ومشاريع قطاع الطاقة والكهرباء بنسبة حوالي 12.4%، ومشاريع قطاع الزراعة والري والتنمية الريفية بنسبة حوالي 8.1%، ومشاريع قطاع الصناعة والتعدين بنسبة حوالي 0.5%.

### متراكم القروض

بلغ المجموع التراكمي للقروض التي اعتمدها الصندوق العربي للقطاعات العام والخاص، منذ بدء عملياته عام 1974 وحتى نهاية عام 2019، 689 قرصاً بلغت قيمتها الإجمالية حوالي 10.8 مليار د.ك.، أسهمت في تمويل 585 مشروعاً في 17 دولة عربية، وغطت نحو 27.0% من التكاليف الإجمالية للمشاريع الممولة. وقد حظيت مشاريع قطاعات البنى الأساسية بالمرتبة الأولى في قائمة المشاريع الممولة خلال تلك الفترة، إذ بلغ نصيبها حوالي 70.8% من إجمالي القروض، تليها مشاريع القطاعات الإنتاجية بنسبة حوالي 18.6%، ومشاريع قطاعات الخدمات الاجتماعية بنسبة حوالي 7.8%، ومشاريع القطاعات الأخرى بنسبة حوالي 2.8%. ومن بين إجمالي قروض الصندوق العربي، بلغ العدد التراكمي للقروض المقدمة للقطاع الخاص 15 قرصاً بقيمة إجمالية بلغت حوالي 59.9 مليون د.ك. وبلغ إجمالي قيمة السحوبات من القروض المقدمة للقطاعات العام والخاص حتى نهاية العام حوالي 6.7 مليار د.ك.، أي حوالي 74.0% من صافي القروض النافذة. كما يساهم الصندوق العربي في رأس مال 6 شركات تابعة للقطاع الخاص، بمبلغ إجمالي قدره حوالي 31.8 مليون د.ك.، وذلك بالإضافة إلى المساهمة في رأس مال صندوق الشرق الأوسط وشمال أفريقيا المنشأ من قبل مؤسسة التمويل الدولية (IFC)، والبالغ مقدارها حوالي 1.2 مليون د.ك.

## المعونات

اعتمد الصندوق العربي 38 معونة قطرية وقومية خلال عام 2019، بلغت قيمتها الإجمالية حوالي 6.7 مليون د.ك.، منها 18 معونة قطرية بقيمة إجمالية قدرها حوالي 4.2 مليون د.ك.، خصص منها حوالي 86.4% لأنشطة الدعم المؤسسي والتدريب، وحوالي 7.8% لتعزيز تنفيذ برامج طارئة، وحوالي 5.4% لدراسات الجدوى وإعداد المشاريع، وحوالي 0.4% للندوات والمؤتمرات. وبلغ عدد المعونات القومية التي قدمها الصندوق العربي خلال هذا العام 20 معونة قيمتها الإجمالية حوالي 2.5 مليون د.ك.، خصص منها حوالي 87.2% لأنشطة الدعم المؤسسي والتدريب، وحوالي 10.3% للندوات والمؤتمرات، وحوالي 2.5% لتعزيز تنفيذ برامج طارئة. كما واصل الصندوق العربي دعمه لصمود الشعب الفلسطيني، حيث قدم خلال العام حوالي 4.9 مليون د.ك. للإسهام في تمويل المرحلة السابعة عشر من البرنامج العاجل.

## متراكم المعونات

بلغت القيمة التراكمية للمعونات التي اعتمدها الصندوق العربي، منذ بدء نشاطه وحتى نهاية عام 2019، حوالي 417.1 مليون د.ك.، منها حوالي 161.0 مليون د.ك. ساهمت في تمويل 632 معونة قطرية، وحوالي 75.3 مليون د.ك. ساهمت في تمويل 585 معونة قومية، وحوالي 151.2 مليون د.ك. ساهمت في تمويل 17 مرحلة من البرنامج العاجل لدعم الشعب الفلسطيني الذي بدأ تفعيله في عام 2001، وحوالي 29.6 مليون د.ك. ساهمت في تمويل برنامج دعم صمود مدينة القدس خلال عامي 2010 و 2016. وبلغ إجمالي المبالغ المسحوبة من إجمالي تلك المعونات حوالي 360.2 مليون د.ك.، تشكل حوالي 90.5% من صافي قيمتها.

## العمل العربي المشترك

عزز الصندوق العربي خلال عام 2019 من نشاطه في مختلف المجالات دعماً للقطاعات ذات الأولوية واستجابة لقرارات وتوجيهات القمم العربية التي أولت اهتماماً خاصاً بالمشاريع وقضايا العمل العربي المشترك. وفي هذا الإطار، شمل ذلك النشاط مواصلة التنسيق بين مؤسسات التنمية العربية الوطنية والإقليمية والتعاون مع المؤسسات الدولية، ودعم الأمن الغذائي العربي، ودعم المشاريع الصغيرة والمتوسطة، وتمويل التجارة العربية، ومواصلة دعم البوابة الإلكترونية للتنمية العربية، وتنظيم المؤتمر الأول لتفعيل التبادل التجاري للطاقة في الوطن العربي، والمساهمة في إعداد التقرير الاقتصادي العربي الموحد، والتعاون مع البنك الدولي في مبادرة الربيع العربي للتنمية.

## الحسابات الختامية

أظهرت الحسابات الختامية للصندوق العربي عن السنة المالية المنتهية في 2019/12/31 أن إجمالي إيرادات الصندوق العربي بلغت حوالي 176.2 مليون د.ك. مقابل حوالي 61.4 مليون د.ك. في عام 2018، وأن المصروفات الإدارية خلال عام 2019 بلغت حوالي 8.7 مليون د.ك. مقابل مصروفات إدارية حوالي 8.4 مليون د.ك. خلال العام السابق. وبلغ صافي الربح حوالي 160.6 مليون د.ك. مقابل حوالي 49.1 مليون د.ك. في عام 2018. وبلغ إجمالي حقوق الدول الأعضاء بنهاية عام 2019 حوالي 3768.9 مليون د.ك. مقابل حوالي 3617.3 مليون د.ك. في نهاية عام 2018.

## أولاً: برنامج الإقراض

### تمهيد

واصل الصندوق العربي خلال عام 2019 اهتمامه بدعم المشاريع التي تحظى بأولوية في خطط وبرامج التنمية في الدول العربية، والتي من شأنها تعزيز جهود التنمية الاقتصادية والاجتماعية. وقد ركز البرنامج الإقراضي للصندوق العربي خلال هذا العام بصفة أساسية على مشاريع النقل والاتصالات، والخدمات الاجتماعية، والمياه والصرف الصحي، والطاقة والكهرباء، كما أولى اهتماماً بمشاريع الزراعة والري والتنمية الريفية، ومشاريع الصناعة والتعدين.

### تقييم المشاريع والقروض المعتمدة

قام الصندوق العربي خلال العام بدراسة طلبات التمويل للمشاريع التي تسلمها من الدول الأعضاء، وتم تقييم تلك المشاريع مكتبياً وميدانياً من قبل الجهاز الفني بالصندوق العربي للتأكد من جدواها فنياً واقتصادياً، والتحقق من أولوياتها في برامج التنمية في الدول الأعضاء.

وتم خلال العام اعتماد 12 قرصاً بقيمة إجمالية بلغت 483.5 مليون د.ك.، أسهمت في تمويل 11 مشروعاً للقطاع العام ومشروعاً واحداً للقطاع الخاص، واستفادت من هذه القروض 6 دول عربية. قدرت التكاليف الإجمالية لتلك المشاريع بحوالي 1.5 مليار د.ك.، وبلغت نسبة قيمة القروض المقدمة إلى إجمالي تكاليف تلك المشاريع حوالي 31.4%.

### القروض النافذة

تم خلال عام 2019 إعلان نفاذ اتفاقيات 11 قرصاً، بقيمة إجمالية بلغت 477.0 مليون د.ك.، استفادت منها 5 دول عربية، وشملت مشاريع في قطاعات النقل والاتصالات، الطاقة والكهرباء، المياه والصرف الصحي، الزراعة والري والتنمية الريفية، وفي قطاعات الخدمات الاجتماعية.

### مشاريع القطاع العام

اعتمد الصندوق العربي خلال العام 11 قرصاً لتمويل مشاريع القطاع العام، بقيمة إجمالية مقدارها 481.0 مليون د.ك.، أسهمت في تمويل 8 مشاريع جديدة، و3 مشاريع سبق أن أسهم الصندوق العربي في تمويلها. ويتضمن الجدول رقم (1) بياناً بالقروض المعتمدة خلال عام 2019، بينما يتضمن الملحق رقم (1) صحائف المشاريع الممولة من تلك القروض.

حظيت قطاعات البنى الأساسية بنحو 68.7% من إجمالي قيمة القروض المعتمدة خلال عام 2019، وذلك استجابة لأولويات خطط وبرامج الدول الأعضاء التي ركزت على تطوير هذه القطاعات وتعزيز قدراتها، وتهيئة المناخ لجذب وتشجيع الاستثمار وتوفير فرص عمل جديدة. فقد تم تخصيص 4 قروض لمشاريع النقل والاتصالات، بقيمة إجمالية بلغت 194.0 مليون د.ك.، شكلت حوالي 40.1% من إجمالي قيمة القروض المقدمة خلال العام، الأول لتطوير جزء من الطريق الواقع في المنطقة الاقتصادية الخاصة بالدقم في عمان، والثاني لإنشاء الطريق المداري لمدينة العيون في المغرب، والثالث لتطوير الطرق السريعة كذلك في المغرب، والرابع لإنشاء الطريق الرابط بين مدينة تجكجة وحدود مالي في موريتانيا. وتم تخصيص قرضين لمشروعين للمياه والصرف الصحي، بقيمة إجمالية بلغت 78.0 مليون د.ك.، شكلت

حوالي 16.2% من الإجمالي، الأول لتنمية الواحات في المناطق الريفية في موريتانيا، والثاني لإنشاء منظومة مياه مصرف بحر البقر في مصر. كما تم تخصيص قرضا لمشروع إنشاء خط الكهرباء الدائري حول مدينة الخرطوم بالسودان، بقيمة 60.0 مليون د.ك.، شكلت حوالي 12.4% من إجمالي قيمة القروض المقدمة خلال العام.

وتم تخصيص قرضين لمشروعين للخدمات الاجتماعية بقيمة إجمالية بلغت 110.0 مليون د.ك.، شكلت حوالي 22.7% من إجمالي قيمة القروض المعتمدة خلال العام، وذلك لتوفير قروض إسكانية ميسرة للمواطنين لشراء أو بناء وحدات سكنية في كل من عمان ولبنان. وتضمنت قروض الصندوق العربي المقدمة خلال العام، كذلك، قرضين لمشروعين للزراعة والري والتنمية الريفية بقيمة إجمالية بلغت 39.0 مليون د.ك.، شكلت حوالي 8.1% من الإجمالي، الأول لتغذية سد محمد الخامس في المغرب، والثاني لتطوير وتنمية الواحات في موريتانيا.

## جدول رقم (1)

### القروض التي تم إقرارها خلال عام 2019

مستلس	الدولة	إسم المشروع	مبلغ القرض (مليون د.ك.)	تاريخ موافقة مجلس الإدارة
<b>أولاً: مشاريع القطاع العام</b>				
1	سلطنة عمان	تطوير الجزء الثاني من الطريق رقم 32 في المنطقة الاقتصادية الخاصة بالدقم (قرض إضافي)	30.0	2019/02/19
2	سلطنة عمان	برنامج الإسكان	60.0	2019/04/25
3	المملكة المغربية	تغذية سد محمد الخامس	30.0	2019/04/25
4	المملكة المغربية	الطريق المداري لمدينة العيون	42.0	2019/04/25
5	الجمهورية اللبنانية	الإسكان (المرحلة الثانية)	50.0	2019/04/25
6	جمهورية السودان	إنشاء خط الكهرباء الدائري على التوتر 500 ك.ف. حول مدينة الخرطوم	60.0	2019/04/25
7	الجمهورية الإسلامية الموريتانية	مياه الشرب وتنمية الواحات في المناطق الريفية (قرض إضافي)	3.0	2019/04/25
8	المملكة المغربية	تطوير الطرق السريعة	70.0	2019/10/08
9	الجمهورية الإسلامية الموريتانية	تطوير وتنمية الواحات	9.0	2019/10/08
10	الجمهورية الإسلامية الموريتانية	طريق تجكجة - كيفه - سليبابي - حدود مالي	52.0	2019/12/08
11	جمهورية مصر العربية	إنشاء منظومة مياه مصرف بحر البقر (قرض إضافي)	75.0	2019/12/08
<b>مجموع فرعي</b>			<b>481.0</b>	
<b>ثانياً: مشاريع القطاع الخاص</b>				
1	الجمهورية الإسلامية الموريتانية	معالجة وتسويق الأسماك السطحية بنواذيبو	2.5	2019/04/21
<b>مجموع فرعي</b>			<b>2.5</b>	
<b>المجموع الكلي</b>			<b>483.5</b>	



## مشاريع القطاع الخاص

واصل الصندوق العربي دعم دور القطاع الخاص في التنمية في الدول العربية. فقد اعتمد الصندوق العربي خلال العام قرضاً لمشروع في قطاع الصناعة والتعدين، لمعالجة وتسويق الأسماك السطحية في نواذيبو بموريتانيا، بقيمة 2.5 مليون د.ك.، شكلت حوالي 0.5% من إجمالي قيمة القروض المقدمة خلال العام.

كما وافق الصندوق العربي على المساهمة في تمويل مشروع عقاري في المغرب من خلال المساهمة في رأسمال الشركة المالكة للمشروع بمبلغ لا يتجاوز 3.0 مليون د.ك. وقام الصندوق العربي كذلك خلال العام بدراسة عدة طلبات لتمويل مشاريع القطاع الخاص في الصناعة والزراعة والعقار والسياحة والصحة والخدمات المالية، في 8 دول عربية. ومازالت هذه الطلبات قيد الدراسة.

## متابعة المشاريع العامة والخاصة

يقوم الصندوق العربي بمتابعة تنفيذ المشاريع الممولة للوقوف على أوضاع تنفيذها ومدى تطبيق أحكام اتفاقيات القروض الخاصة بها، واتخاذ التدابير التي تكفل حسن إنجازها. وقد اكتمل خلال العام إنجاز 10 مشاريع سبق تمويلها بقروض بلغ إجماليها 269.0 مليون د.ك.، وقد قدرت تكاليفها الإجمالية بحوالي 2.2 مليار د.ك.، وبذلك أسهمت قروض الصندوق العربي في تمويل حوالي 12.2% من تلك التكاليف.

## متراكم النشاط الإقراضي

اعتمد الصندوق العربي، منذ بدء نشاطه وحتى نهاية عام 2019، 689 قرضاً، بلغت قيمتها الإجمالية حوالي 10.8 مليار د.ك.، أسهمت في تمويل 585 مشروعاً، موزعة على 17 دولة عربية. وبلغت نسبة إجمالي قيمة القروض إلى إجمالي تكاليف تلك المشاريع حوالي 27.0%. ويتضمن الملحق رقم (3) ملخصاً لقروض الصندوق العربي حسب الدول المستفيدة خلال الفترة 1974 – 2019، بينما يوضح الملحق رقم (5) تفاصيل تلك القروض حسب المشاريع الممولة في الدول المستفيدة.

بلغ المجموع التراكمي لقروض الصندوق العربي الموجهة لمشاريع البنى الأساسية حوالي 7.7 مليار د.ك.، تشكل حوالي 70.8% من إجمالي القروض، منها حوالي 3.4 مليار د.ك. لمشاريع الطاقة والكهرباء، وحوالي 2.9 مليار د.ك. لمشاريع النقل والاتصالات، وحوالي 1.4 مليار د.ك. لمشاريع المياه والصرف الصحي. وقد بلغ نصيب مشاريع القطاعات الإنتاجية حوالي 18.6% من المجموع التراكمي لقروض الصندوق العربي، بقيمة إجمالية مقدارها حوالي 2.0 مليار د.ك.، منها حوالي 1.5 مليار د.ك. لمشاريع الزراعة والري والتنمية الريفية، وحوالي 0.5 مليار د.ك. لمشاريع الصناعة والتعدين. كما بلغ نصيب مشاريع قطاعات الخدمات الاجتماعية حوالي 7.8% من إجمالي قيمة القروض، بقيمة إجمالية مقدارها حوالي 0.8 مليار د.ك.، أسهمت في تمويل مشاريع في مجالات التعليم والصحة والإسكان والتنمية الاجتماعية. وبلغ نصيب مشاريع القطاعات الأخرى، التي تشمل تخفيف المخاطر الزلزالية والإيجار المالي والتطوير الإداري، حوالي 2.8% من إجمالي قيمة القروض، بقيمة إجمالية مقدارها حوالي 0.3 مليار د.ك.

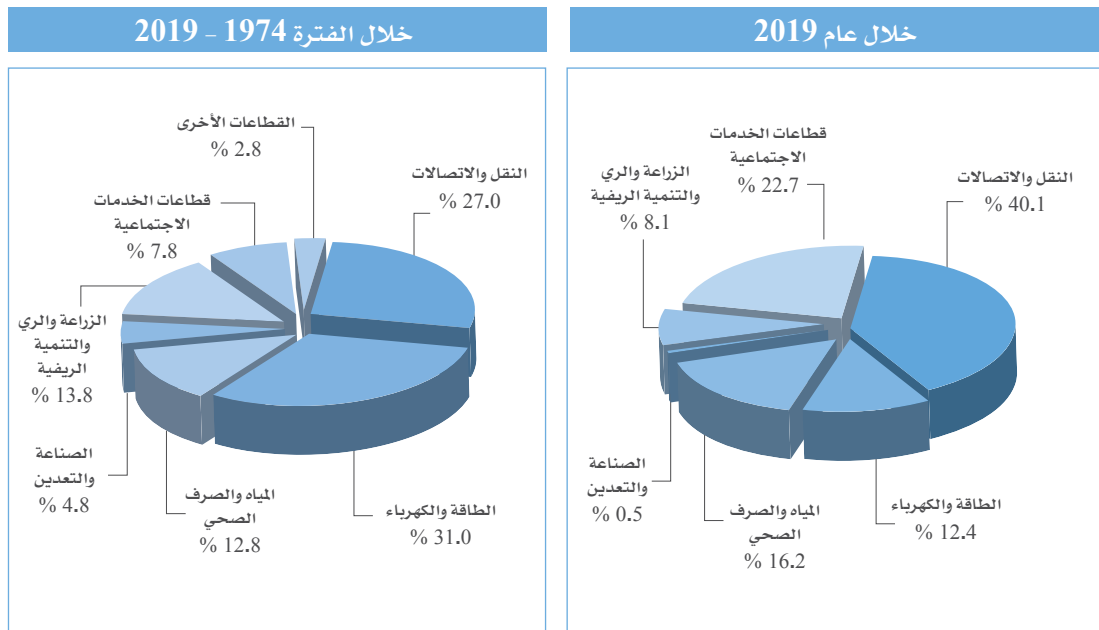
وقد أسهمت قروض الصندوق العربي بوجه عام في تمويل العناصر الرئيسية للمشاريع وتوفير الدعم المؤسسي والتدريب لغالبية المؤسسات المعنية بتلك المشاريع، مما ساهم في تحسين أدائها وتعزيز كفاءتها. ويبين الجدول رقم (2) التوزيع القطاعي لقروض الصندوق العربي خلال عام 2019 وخلال الفترة 1974 – 2019، بينما يوضح الملحق رقم (4) توزيع قروض الصندوق العربي حسب القطاعات في الدول المستفيدة خلال تلك الفترة.

## جدول رقم (2) التوزيع القطاعي لقروض الصندوق

خلال الفترة 1974 - 2019		خلال عام 2019		القطاعات الاقتصادية
النسبة (%)	المبلغ (مليون د.ك.)	النسبة (%)	المبلغ (مليون د.ك.)	
<b>1 - قطاعات البنى الأساسية</b>				
27.0	2913.90	40.1	194.00	النقل والاتصالات
31.0	3337.75	12.4	60.00	الطاقة والكهرباء
12.8	1377.25	16.2	78.00	المياه والصرف الصحي
<b>70.8</b>	<b>7628.90</b>	<b>68.7</b>	<b>332.00</b>	<b>مجموع فرعي</b>
<b>2 - القطاعات الإنتاجية</b>				
4.8	515.56	0.5	2.50	الصناعة والتعدين
13.8	1487.80	8.1	39.00	الزراعة والري والتنمية الريفية
<b>18.6</b>	<b>2003.36</b>	<b>8.6</b>	<b>41.50</b>	<b>مجموع فرعي</b>
<b>3 - قطاعات الخدمات الاجتماعية*</b>				
7.8	836.50	22.7	110.00	
<b>4 - القطاعات الأخرى</b>				
2.8	305.83	-	-	
<b>100.0</b>	<b>10774.59</b>	<b>100.0</b>	<b>483.50</b>	<b>المجموع الكلي</b>

\* تشمل بصفة أساسية قطاعات التعليم والصحة والإسكان.

## التوزيع القطاعي للقروض



في مجال تمويل مشاريع القطاع الخاص، تضمن النشاط الإقراضى التراكمي للصندوق العربي 15 قرصاً، بقيمة إجمالية مقدارها 59.9 مليون د.ك.، أسهمت في تمويل 13 مشروعاً في ست دول عربية هي البحرين واليمن وموريتانيا والسودان والأردن ومصر. وتتوعت مجالات تلك المشاريع، حيث شملت تطوير القطاعات الإنتاجية وبخاصة الحديد والصلب، والسكر، وصوامع ومطاحن الغلال، والزجاج، والإسمنت، ومعالجة الأسماك، وكذلك قطاعات السياحة والصحة والخدمات المالية. كما تشمل إسهامات الصندوق العربي في مجال تمويل مشاريع القطاع الخاص وتطوير أعمالها، المساهمة في رؤوس أموال 6 شركات خاصة في 4 دول عربية، هي السعودية ومصر واليمن والسودان، تعمل في مجالات إنتاج الحديد والصلب، والإسمنت، والسكر، وتوليد الكهرباء، وتقديم الخدمات الصحية وخدمات التخزين. وبلغ إجمالي مساهمات الصندوق العربي في تلك الشركات عند نهاية عام 2019 حوالي 31.8 مليون د.ك.، وذلك بالإضافة إلى المساهمة في رأس مال صندوق الشرق الأوسط وشمال أفريقيا المنشأ من قبل مؤسسة التمويل الدولية (IFC) والبالغ مقدارها حوالي 1.2 مليون د.ك.

### المشاريع العربية المشتركة

في إطار جهود الصندوق العربي لدعم المشاريع العربية المشتركة وبناء الهياكل الأساسية وتقوية وسائل الاتصال والترابط فيما بين الدول الأعضاء، اعتمد الصندوق العربي، منذ بدء نشاطه وحتى نهاية عام 2019، 68 قرصاً بقيمة إجمالية مقدارها 394.1 مليون د.ك.، أسهمت في تمويل 32 مشروعاً عربياً مشتركاً في مجالات الاتصالات والربط الكهربائي وخطوط الغاز الطبيعي والطرق الدولية. وقد بلغ إجمالي السحوبات من هذه القروض حتى نهاية العام حوالي 291.8 مليون د.ك.، أي حوالي 82.9% من صافي قيمتها. ويتضمن الملحق رقم (6) تفاصيل القروض المعتمدة لتمويل المشاريع العربية المشتركة خلال الفترة 1974 – 2019.

### التمويل المشترك

واصل الصندوق العربي تنسيق مداخلته مع مؤسسات التنمية العربية الوطنية والإقليمية ومؤسسات التنمية الدولية في مجال التمويل المشترك للمشاريع في الدول العربية. وفي هذا الإطار، تم خلال عام 2019، بالاشتراك مع عدد من تلك المؤسسات، تمويل ثلاثة مشاريع في ثلاث دول عربية هي المغرب وموريتانيا ومصر، في قطاعي النقل والاتصالات، والمياه والصرف الصحي. وقد بلغ إجمالي متراكم مساهمات الصندوق العربي في التمويل المشترك للمشاريع الإنمائية مع مؤسسات التمويل العربية الوطنية والإقليمية والدولية حوالي 4.5 مليار د.ك. خلال الفترة 1974 – 2019، أي ما نسبته حوالي 31.5% من إجمالي التمويل المشترك البالغ حوالي 14.1 مليار د.ك. خلال تلك الفترة. ويتضمن الملحق رقم (8) مساهمات مؤسسات التنمية العربية الوطنية والإقليمية والدولية في التمويل المشترك خلال الفترة المذكورة.

### السحوبات والسداد

بلغ إجمالي السحوبات من قروض الصندوق العربي خلال عام 2019 حوالي 246.2 مليون د.ك. وبلغ إجمالي متراكم السحوبات، منذ بدء نشاط الصندوق العربي وحتى نهاية عام 2019، حوالي 6708.6 مليون د.ك.، منها حوالي 44.5 مليون د.ك. متراكم سحوبات مشاريع القطاع الخاص. كما بلغ إجمالي الأقساط المسددة خلال عام 2019 حوالي 131.6 مليون د.ك.، وبلغ متراكم أقساط القروض المسددة حتى نهاية العام حوالي 3716.6 مليون د.ك.، شكلت حوالي 55.4% من إجمالي السحوبات.

## نافذة (1)

### مساهمة الصندوق العربي في تطوير شبكة الطرق السريعة في المملكة المغربية

تمتيزاً من الخدمة مثل الطرق السريعة. وقد تم في عام 1989 تأسيس الشركة الوطنية للطرق السيارة بالمغرب، ومنحها امتياز إنشاء وصيانة واستغلال الطرق السريعة. وقد تم حتى نهاية 2019 تنفيذ ما مجموعه حوالي 1770 كيلومتر (كم) من هذه الطرق، وهي قيد الاستغلال. ومن المخطط إنجاز ثلاثة طرق جديدة بمجموع أطوال يبلغ حوالي 194 كم، ليصل إجمالي طول الشبكة إلى ما يقارب 2000 كم بحلول عام 2025.

تغطي شبكة الطرق السريعة مختلف أنحاء البلاد وترتبط بين المدن الرئيسية في المغرب، حيث تمتد من تطوان وطنجة شمالاً إلى أكادير جنوباً مروراً بالرباط والدار البيضاء وآسفي ومراكش، ومن الرباط غرباً إلى وجدة قرب الحدود الجزائرية شرقاً مروراً بمكناس وفاس، ومن الدار البيضاء غرباً إلى بني ملال مروراً بخريبكة في وسط البلاد. وتحقق الطرق السريعة سهولة الربط مع أهم المراكز الاقتصادية مثل مدينة الدار البيضاء، والموانئ مثل ميناء طنجة المتوسط، والمدن السياحية مثل مراكش وأكادير. ولذلك، تعتبر مشاريع الطرق السريعة من الاستثمارات الناجحة، حيث تسهم في التنمية الاقتصادية والاجتماعية في المناطق التي تمر بها، وتطوير خدمات النقل البري على الطرق والتقليل من حوادث السير.

تطور حجم المرور على الطرق السريعة واستقطبت قسماً كبيراً من حركة المرور على الطرق الرئيسية. وتتزايد حركة المرور على

يشكل قطاع النقل في المملكة المغربية ركيزة أساسية للتنمية الاقتصادية والاجتماعية، حيث تسهم وسائل النقل البري والبحري والجوي في توفير سبل الاتصال الداخلي والخارجي، وتحقق الترابط بين مختلف أجزاء المملكة. وقد ساهم الصندوق العربي مساهمة كبيرة وفعالة في دعم جهود المملكة لتنمية وتطوير قطاع النقل في المغرب منذ بداية التسعينات، إذ قدم للقطاع ستة وعشرين قرصاً بلغ إجماليها 813 مليون دينار كويتي (د.ك.)، تشكل حوالي 54% من إجمالي القروض التي قدمها الصندوق العربي للمملكة المغربية، وحوالي 29% من إجمالي القروض المقدمة من الصندوق العربي إلى كافة الدول العربية في قطاع النقل، خلال الفترة 1974 - 2019. وتضمنت مشاريع قطاع النقل الممولة بهذه القروض مشاريع كبرى وهامة مثل ميناء طنجة المتوسط الثاني والقطار فائق السرعة طنجة - الدار البيضاء، إلا أن دور الصندوق العربي في دعم القطاع يبرز بصورة خاصة من خلال إسهامه في إنشاء وتطوير شبكة الطرق السريعة.

وضعت الحكومة المغربية في عام 1989 برنامجاً لإنشاء الطرق السيارة (السريعة) على المحاور الرئيسية التي تزايد حجم المرور عليها بمعدلات عالية وتطبيق نظام تحصيل رسوم استخدام تلك الطرق، وذلك في إطار سياستها الرامية إلى تحميل مستخدمي الطرق جزءاً من تكاليف إنجاز وتشغيل وصيانة مرافق النقل وبخاصة تلك التي توفر مستوى



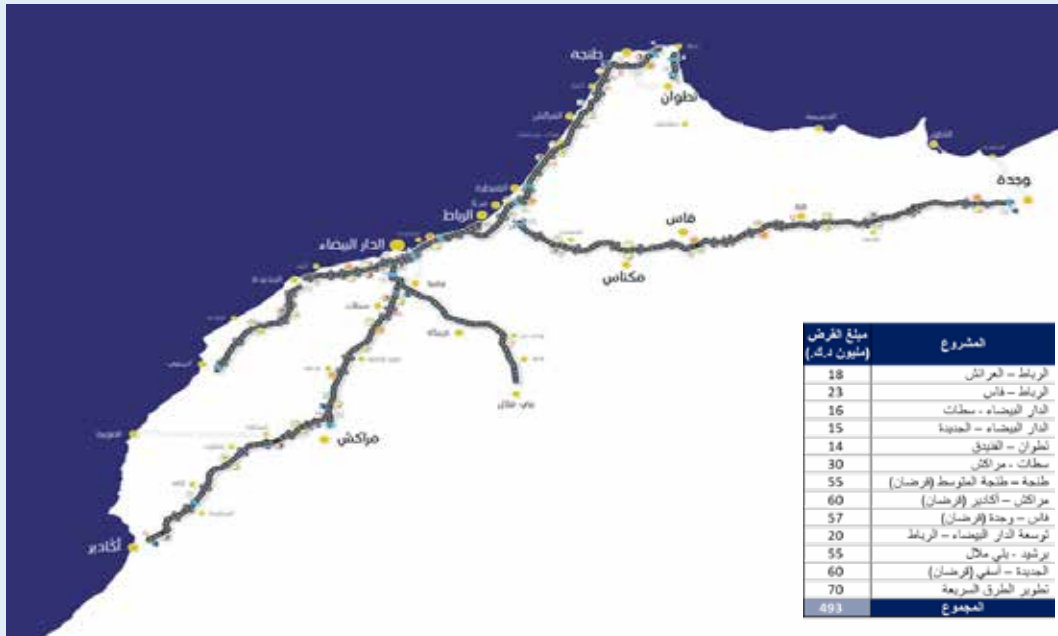
شبكة الطرق السريعة بالمغرب منذ بداية برنامج إنشائها، حيث بلغ عدد القروض التي قدمها الصندوق العربي لتلك المشاريع سبعة عشر قرصاً. وبلغ إجمالي حصيله هذه القروض حتى نهاية عام 2019، 493 مليون دك.، تشكل حوالي 20% من إجمالي تكاليف هذه المشاريع، وتمثل حوالي 61% من إجمالي القروض التي قدمها الصندوق العربي لدعم قطاع النقل في المملكة المغربية.

شبكة الطرق السريعة بمعدل يقدر بحوالي 5% سنوياً، وبلغ متوسطها حوالي 22.4 مليون مركبة - كم في اليوم خلال عام 2017. وقد استوجب النمو المتزايد في حركة المرور على الشبكة إجراء التوسعة في بعض أجزائها.

### مساهمة الصندوق العربي في تمويل الطرق

#### السريعة في المغرب

أسهم الصندوق العربي، إلى جانب مؤسسات التمويل الأخرى، بدور رئيسي في تمويل مشاريع



### تطور شبكة الطرق السريعة



## ثانياً: المعونات

### معونات عام 2019

تم خلال عام 2019 اعتماد 38 معونة، وذلك بعد دراسة العديد من الطلبات المقدمة وتحديد الأولويات بالتنسيق مع جهات الاختصاص في الدول الأعضاء، وفي حدود الموارد المالية المخصصة للمعونات. وقد بلغ إجمالي قيمة هذه المعونات حوالي 6.7 مليون د.ك.، منها 18 معونة قطرية قيمتها الإجمالية حوالي 4.2 مليون د.ك.، استفادت منها 12 دولة عربية، و20 معونة قومية قيمتها الإجمالية حوالي 2.5 مليون د.ك.، خصصت لدعم أنشطة ذات اهتمام مشترك لمعظم الدول العربية. كما بلغت قيمة المعونات المقدمة لدعم صمود الشعب الفلسطيني، في إطار البرنامج العاجل خلال العام، حوالي 4.9 مليون د.ك. ويوضح الجدول رقم (3) تفاصيل تلك المعونات.

وقد واصل الصندوق العربي الاستجابة لطلبات الدول الأعضاء ومؤسساتها بإعطاء الأولوية في برنامج المعونات في هذا العام لدعم أنشطة الدعم المؤسسي والتدريب، إذ خصص لها 26 معونة بقيمة إجمالية حوالي 5.8 مليون د.ك.، تمثل حوالي 86.7% من القيمة الإجمالية للمعونات، منها 13 معونة قطرية بمبلغ حوالي 3.6 مليون د.ك.، و13 معونة قومية بمبلغ حوالي 2.2 مليون د.ك. وقد استهدفت هذه المعونات تطوير أداء عدد من المؤسسات المتخصصة من خلال تطوير الخدمات التي تقدمها، ودعم أنشطة وبرامج عدد من مراكز البحوث والتعليم، وأنشطة عدد من المؤسسات ذات الطابع الاقتصادي والاجتماعي، وتزويد بعض المراكز الصحية بالأدوية والأجهزة والمعدات الطبية، بالإضافة إلى الإسهام في تمويل مشروع تأسيس برنامج وقف عقارات القدس الشريف.

وشملت المعونات كذلك الإسهام في تعزيز تنفيذ برامج طارئة، والتي خصصت لها 4 معونات بمبلغ إجمالي 394 ألف د.ك.، شكلت حوالي 5.9% من إجمالي قيمة المعونات المقدمة خلال العام، أسهمت إحداها في تغطية تكاليف اقتناء معدات لمجابهة الكوارث الطبيعية في تونس. وأسهمت المعونات المقدمة هذا العام في تغطية تكاليف ندوات ومؤتمرات بمبلغ إجمالي 278 ألف د.ك.، شكلت حوالي 4.1% من الإجمالي، وتركزت هذه الأنشطة في موضوعات ذات اهتمام مشترك لمعظم الدول العربية. كما أسهمت معونة مقدمة هذا العام في تمويل إعداد دراسات في قطاع المياه والصرف الصحي في موريتانيا، بمبلغ 225 ألف د.ك.، شكلت حوالي 3.3% من الإجمالي. ويوضح الجدول رقم (4) توزيع المعونات المعتمدة حسب الأنشطة.

## جدول رقم (3) المعونات المعتمدة خلال عام 2019

صفحة 1 من 2

تاريخ موافقة مجلس الإدارة	رقم المعونة	المبلغ (الاف د.ك.)	المعونة	المستفيد	مسلسل
<b>أولاً: المعونات القطرية</b>					
2019/02/19	2019/6	500	الإسهام في تمويل مشروع نموذجي لرفع كفاءة شبكات توزيع المياه في سلطنة عُمان <sup>(2)</sup>	سلطنة عمان	1
2019/02/19	2019/7	610	الإسهام في رأسمال صندوق المشاريع التنموية في الأردن <sup>(2)</sup>	المملكة الأردنية الهاشمية	2
2019/02/19	2019/8	200	الإسهام في تمويل مشروع إنشاء وتجهيز مجمع متكامل يضم عدة مراكز تخصصية للجمعية الكويتية للسلكسيا <sup>(2)</sup>	دولة الكويت	3
2019/02/19	2019/11	300	الإسهام في تمويل مشروع إقتناء جهاز المسرع الخطي الطبي لعلاج الأورام الإشعاعي <sup>(2)</sup>	الجمهورية اللبنانية (الجامعة الأمريكية في بيروت)	4
2019/04/25	2019/13	300	الإسهام في تغطية تكاليف إقتناء معدات لمجاهة الكوارث الطبيعية <sup>(5)</sup>	الجمهورية التونسية	5
2019/04/25	2019/14	225	الإسهام في تمويل "إعداد الدراسات في قطاع المياه والصرف الصحي في موريتانيا" <sup>(1)</sup>	الجمهورية الإسلامية الموريتانية	6
2019/04/25	2019/17	300	الإسهام في إنشاء منظومة متكاملة لأبحاث وتطبيقات المياه بمدينة زويل <sup>(2)</sup>	جمهورية مصر العربية	7
2019/06/23	DG/19-2019	35	الإسهام في تنمية السياحة والحرف اليدوية في منطقة نقادة الجديدة/ محافظة قنا <sup>(2)</sup>	جمهورية مصر العربية	8
2019/07/18	DG/21-2019	30	الإسهام في الإعانة الدوائية العاجلة لمرضى التلاسيميا والدم الوراثي في اليمن <sup>(5)</sup>	الجمهورية اليمنية	9
2019/08/26	DG/24-2019	50	الإسهام في تغطية تكاليف مركزين تدريبيين للتعليم والتدريب المهني في شمال وجنوب الأردن <sup>(2)</sup>	المملكة الأردنية الهاشمية	10
2019/10/08	2019/25	150	الإسهام في تمويل مشروع توليد الكهرباء بالطاقة الشمسية الكهروضوئية في مباني الإدارة المركزية لوزارة الاقتصاد والمالية <sup>(2)</sup>	المملكة المغربية	11
2019/10/08	2019/26	100	الإسهام في تغطية تكاليف إقتناء برامج وأجهزة للإنذار المبكر بوحدة إدارة المخاطر والكوارث لدى رئاسة مجلس الوزراء <sup>(2)</sup>	الجمهورية اللبنانية	12
2019/12/08	2019/33	1,000	الإسهام في تمويل مشروع تأسيس برنامج وقف عقارات القدس الشريف <sup>(2)</sup>	فلسطين	13
2019/12/08	2019/34	300	الإسهام في تمويل مشروع مستشفى الولادة والأطفال في البصرة <sup>(2)</sup>	جمهورية العراق	14
2019/12/17	DG/35-2019	10	الإسهام في تغطية تكاليف المؤتمر العلمي التاسع للاقتصاديين الكويتيين <sup>(4)</sup>	دولة الكويت	15
2019/12/18	DG/36-2019	50	الإسهام في دعم أنشطة جمعية سند للعناية التطيفية وتوسيع نطاق خدماتها <sup>(2)</sup>	الجمهورية اللبنانية	16
2019/12/26	DG/37-2019	50	الإسهام في تمويل برنامج الحصن للأخلاقيات الاحيائية والاحتراف في الجامعة الأمريكية في بيروت <sup>(2)</sup>	الجمهورية اللبنانية	17
2019/12/30	DG/38-2019	8	الإسهام في تغطية تكاليف ندوة وورشه تدريبية لجمعية علوم وتقنية المياه <sup>(4)</sup>	مملكة البحرين	18
		<b>4,218</b>	<b>مجموع المعونات القطرية</b>		

- (1) دراسات الجدوى وأعداد المشاريع.  
(2) الدعم المؤسسي والتدريب.  
(3) الدراسات العامة والبحوث.  
(4) الندوات والمؤتمرات.  
(5) تعزيز تنفيذ برامج طارئة.

## تابع - المعونات المعتمدة خلال عام 2019

جدول رقم (3)  
صفحة 2 من 2

تاريخ موافقة مجلس الإدارة	رقم المعونة	المبلغ (الف.د.ك.)	المعونة	المستفيد	مسلسل
<b>ثانياً: المعونات القومية</b>					
2019/01/01	2019/1	75	الإسهام في تغطية جزء من تكاليف أنشطة المرحلة الثانية من مبادرة الربيع العربي للتمتع لعام 2019 <sup>(2)</sup>	منتدى البحوث الاقتصادية	1
2019/01/01	2019/2	75	الإسهام في الجزء الثاني من المرحلة الثانية من مبادرة دعم بحوث التنمية العربية للفترة 2017/2018 - 2019/2020 <sup>(2)</sup>	منتدى البحوث الاقتصادية	2
2019/01/17	DG/3-2019	15	الإسهام في رعاية المحكمة الصورية العربية السادسة 2019 <sup>(2)</sup>	عربي مشترك (الجامعة اللبنانية)	3
2019/02/05	DG/4-2019	40	الإسهام في تمويل دراسة إعادة هيكلة الاتحاد العربي للكهرباء <sup>(2)</sup>	الاتحاد العربي للكهرباء	4
2019/02/05	DG/5-2019	3	الإسهام في تغطية تكاليف المؤتمر الإعلامي الثاني للترويج لإنجازات وأنشطة مؤسسة العمل العربي المشترك <sup>(4)</sup>	الأمانة العامة لجامعة الدول العربية	5
2019/02/19	2019/9	120	الإسهام في تغطية تكاليف المؤتمر السنوي الخامس والعشرين للمنتدى <sup>(4)</sup>	منتدى البحوث الاقتصادية	6
2019/02/19	2019/10	300	الإسهام في دعم أنشطة المركز في الدول العربية ودعم برامج التعاون وإجراء البحوث التطبيقية <sup>(2)</sup>	المركز الدولي للبحوث الزراعية في المناطق الجافة (إيكاردا)	7
2019/02/19	DG/12-2019	12	الإسهام في تغطية تكاليف المؤتمر السابع للاتحاد <sup>(4)</sup>	اتحاد الإحصائيين العرب	8
2019/04/25	2019/15	100	الإسهام في تغطية تكاليف برامج وأنشطة المعهد للسنة المالية 2018/2019 <sup>(2)</sup>	المعهد العربي للتخطيط بالكويت	9
2019/04/25	2019/16	1,000	الإسهام في تمويل مشروع تعزيز الابتكار ونشر التقنيات لتحقيق إنتاجية زراعية مستدامة في الدول العربية <sup>(2)</sup>	المركز الدولي للبحوث الزراعية في المناطق الجافة (إيكاردا)	10
2019/05/01	DG/18-2019	50	الإسهام في تغطية تكاليف تعليم الطلاب السوريين المهاجرين المتضررين من الحرب <sup>(5)</sup>	عربي مشترك	11
2019/07/03	DG/20-2019	50	الإسهام في تغطية تكاليف إكمال مبنى أكاديمية العالم الإسلامي للعلوم <sup>(2)</sup>	أكاديمية العالم الإسلامي للعلوم	12
2019/07/21	DG/22-2019	11	الإسهام في تغطية تكاليف المعونة المخصصة لإكمال برامج اللغة الرقمية على شبكة الإنترنت <sup>(2)</sup>	مؤسسة اللغة العالمية الرقمية على شبكة الإنترنت	13
2019/08/01	DG/23-2019	14	الإسهام في دعم أطفال اللاجئين السوريين في الأردن <sup>(5)</sup>	عربي مشترك	14
2019/10/08	2019/27	200	الإسهام في تغطية تكاليف المرحلة الأولى من المشروع العربي لتطوير نظم المعلومات والإحصاءات الزراعية والسمكية <sup>(2)</sup>	المنظمة العربية للتنمية الزراعية	15
2019/10/08	2019/28	225	الإسهام في تمويل مشروع إنشاء أكاديمية العلماء العرب <sup>(2)</sup>	مؤسسة الكويت للتقدم العلمي	16
2019/10/08	2019/29	100	الإسهام في تغطية تكاليف المؤتمر السنوي السادس والعشرين للمنتدى <sup>(4)</sup>	منتدى البحوث الاقتصادية	17
2019/11/04	DG/30-2019	15	الإسهام في تغطية تكاليف إعداد دليل التربية البيئية ونشره على الإنترنت وطبعته <sup>(2)</sup>	المنتدى العربي للبيئة والتنمية	18
2019/11/04	DG/31-2019	25	الإسهام في تغطية تكاليف مؤتمر المنتدى لعام 2020 <sup>(4)</sup>	منتدى السياسات الصحية في الشرق الأوسط وشمال أفريقيا	19
2019/12/08	2019/32	100	الإسهام في دعم جمعية هندسة الطرق والنقل لدول مجلس التعاون لدول الخليج العربية <sup>(2)</sup>	عربي مشترك	20
		2,530	مجموع المعونات القومية		
		6,748	مجموع المعونات القطرية والقومية		
		4,914	المرحلة السابعة عشر من البرامج العاجل لدعم الشعب الفلسطيني		ثالثاً:
		11,662	المجموع الكلي		

(1) دراسات الجدوى وأعداد المشاريع.  
(2) الدراسات العامة والبحوث،  
(3) تعزيز تنفيذ برامج طارئة.  
(4) تعزيز تنفيذ برامج طارئة.

(1) الدعم المؤسسي والتدريب.  
(2) الندوات والمؤتمرات.

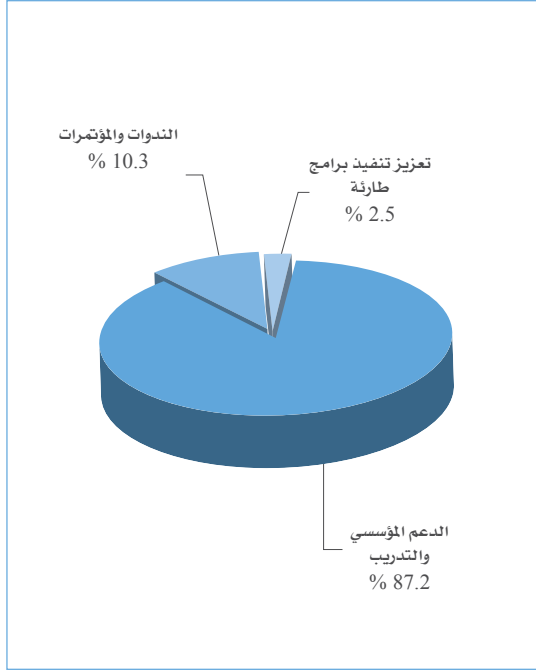


## جدول رقم (4) توزيع العينات المعتمدة حسب الأنشطة

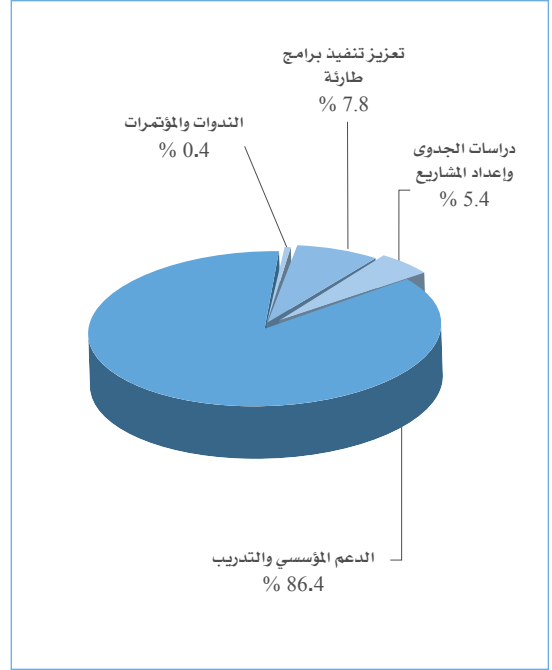
		خلال الفترة 1974 - 2019						خلال عام 2019						النشاط
		معلومات قومية		معلومات قطرية		إجمالي العينات		معلومات قومية		معلومات قطرية		النسبة (%)	القيمة (ألف د.ك.)	
النسبة (%)	القيمة (ألف د.ك.)	النسبة (%)	القيمة (ألف د.ك.)	النسبة (%)	القيمة (ألف د.ك.)	النسبة (%)	القيمة (ألف د.ك.)	النسبة (%)	القيمة (ألف د.ك.)	النسبة (%)	القيمة (ألف د.ك.)			
10.3	24425	8.5	6380	11.2	18045	3.3	225	-	-	5.4	225		دراسات الجدوى وإعداد المشاريع	1
54.6	128964	62.0	46699	51.1	82265	86.7	5851	87.2	2206	86.4	3645		الدعم المؤسسي والتدريب	2
8.1	19141	17.5	13201	3.7	5940	-	-	-	-	-	-		الدراسات العامة والبحوث	3
2.6	6214	8.0	6007	0.1	207	4.1	278	10.3	260	0.4	18		الندوات والمؤتمرات	4
24.4	57543	4.0	3044	33.9	54499	5.9	394	2.5	64	7.8	330		تعزيز تنفيذ برامج طارئة	5
100.0	236287	100.0	75331	100.0	160956	100.0	6748	100.0	2530	100.0	4218		مجموع العينات القطرية والقومية	
	151191						4914						البرنامج العاجل لدعم الشعب الفلسطيني	
	29651						-						برنامج دعم صمود مدينة القدس	
	417129						11662						الإجمالي	

## توزيع المعونات المعتمدة حسب الأنشطة

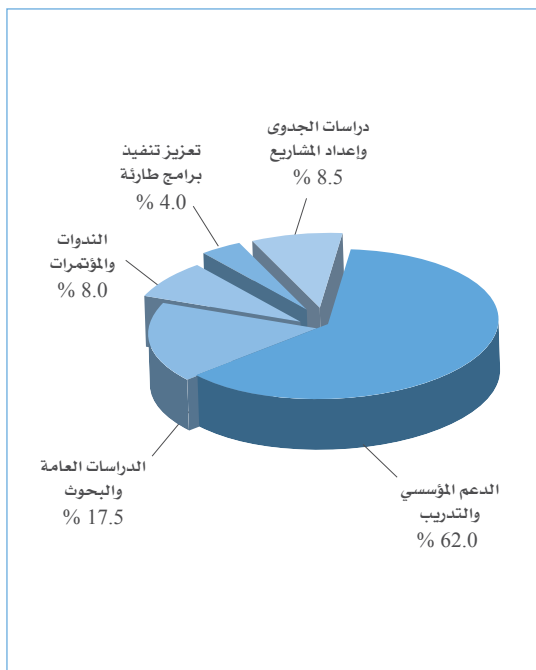
معونات قومية خلال عام 2019



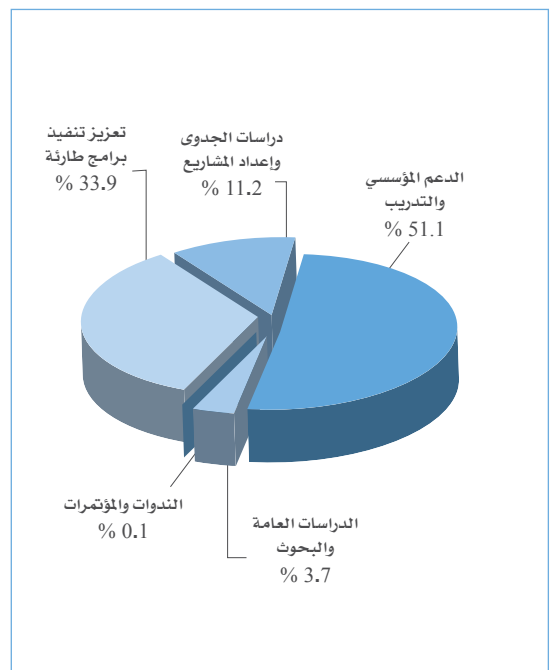
معونات قطرية خلال عام 2019



معونات قومية خلال الفترة 1974 - 2019



معونات قطرية خلال الفترة 1974 - 2019



## متراكم المعونات

بلغت القيمة الإجمالية للمعونات التي قدمها الصندوق العربي منذ بدء نشاطه وحتى نهاية هذا العام حوالي 417.1 مليون د.ك.، منها حوالي 236.3 مليون د.ك. للمساهمة في تمويل 1217 معونة قطرية وقومية، وحوالي 180.8 مليون د.ك. لدعم الشعب الفلسطيني في إطار البرنامج العاجل وبرنامج دعم صمود مدينة القدس.

بلغ إجمالي عدد المعونات القطرية 632 معونة بقيمة إجمالية قدرها حوالي 161.0 مليون د.ك.، خصص منها حوالي 82.3 مليون د.ك. للدعم المؤسسي والتدريب، وحوالي 18.1 مليون د.ك. لدراسات الجدوى وإعداد المشاريع، وحوالي 5.9 مليون د.ك. للدراسات العامة والبحوث، و 207 ألف د.ك. لعقد ندوات ومؤتمرات. وقد استفادت معظم الدول العربية من تلك المعونات التي أسهمت في تطوير أداء العديد من المؤسسات المتخصصة وتحسين نوعية الخدمات التي تقدمها، وإتاحة فرص التدريب وتأهيل الكوادر والقيادات، وتطوير نظم المعلومات والإحصاء، وإجراء التعدادات السكانية، ودعم أنشطة عدد من المراكز الصحية ومراكز البحوث، إضافة إلى المعونات التي خصصت للحفاظ على التراث والآثار. كما اشتملت المعونات القطرية خلال تلك الفترة على معونات قيمتها الإجمالية حوالي 54.5 مليون د.ك.، خصصت للإسهام في تمويل برامج طارئة لمعالجة آثار كوارث طبيعية أو اضطرابات داخلية، أو أضرار خلفها عدوان خارجي على بعض الدول الأعضاء.

وبلغ إجمالي عدد المعونات القومية 585 معونة بقيمة إجمالية قدرها حوالي 75.3 مليون د.ك.، خصص منها حوالي 46.7 مليون د.ك. لتمويل أنشطة وبرامج الدعم المؤسسي والتدريب في عدد من المعاهد والمراكز العلمية والبحثية المتخصصة، وحوالي 13.2 مليون د.ك. لإعداد دراسات عامة وبحوث في مجالات التنمية الاقتصادية والاجتماعية المختلفة، وحوالي 6.4 مليون د.ك. لإنجاز دراسات الجدوى لمشاريع محددة، وحوالي 6.0 مليون د.ك. لعقد ندوات ومؤتمرات لمناقشة قضايا التنمية ذات الأهمية للاقتصادات العربية، بالإضافة إلى حوالي 3.0 مليون د.ك. لتعزيز تنفيذ برامج طارئة.

كما بلغ إجمالي الدعم الذي قدمه الصندوق العربي للشعب الفلسطيني في إطار البرنامج العاجل، منذ بدء تفعيله في عام 2001 وحتى نهاية عام 2019، حوالي 151.2 مليون د.ك.، بالإضافة إلى ما قدم في إطار دعم صمود مدينة القدس، خلال عامي 2010 و 2016، بحوالي 29.6 مليون د.ك.

## السحب من المعونات

بلغ إجمالي السحوبات من المعونات المعتمدة خلال الفترة 1974 – 2019 حوالي 360.2 مليون د.ك.، منها حوالي 190.8 مليون د.ك. من المعونات القطرية والقومية، وحوالي 169.4 مليون د.ك. من البرنامج العاجل لدعم الشعب الفلسطيني وبرنامج دعم صمود مدينة القدس. ويتضمن الملحق رقم (7) بياناً بتلك المعونات خلال تلك الفترة. وقد اكتمل خلال عام 2019 إنجاز 29 معونة، بلغت قيمتها الإجمالية حوالي 4.6 مليون د.ك. وبذلك بلغ العدد الإجمالي للمعونات القطرية والقومية المنجزة منذ بدء نشاط الصندوق العربي وحتى نهاية العام 1046 معونة، قيمتها الإجمالية حوالي 172.7 مليون د.ك.، ولا تزال 118 معونة قيد الإنجاز، قيمتها الإجمالية حوالي 53.2 مليون د.ك. كما بلغ عدد المعونات المستردة والمفعاة بالكامل 53 معونة، قيمتها الإجمالية حوالي 10.4 مليون د.ك.

## دعم صمود الشعب الفلسطيني

بلغ إجمالي قيمة الدعم المقدم من الصندوق العربي إلى فلسطين منذ بدء نشاطه وحتى نهاية عام 2019 حوالي 227.4 مليون د.ك.، منها حوالي 210.4 مليون د.ك.، أي ما نسبته حوالي 92.5% من قيمة الدعم، في شكل معونات والباقي في شكل قروض خصصت لحكومة السلطة الوطنية الفلسطينية.

**البرنامج العاجل لدعم الشعب الفلسطيني:** واصل الصندوق العربي جهوده في تخفيف المعاناة عن الشعب الفلسطيني من خلال تقديم الدعم والمساندة له لتعزيز صموده وثباته على أرضه ولتوفير الخدمات الأساسية التي تمس احتياجاته، بهدف تحسين ظروفه الاقتصادية والاجتماعية في ظل سياسات الاحتلال الهادفة إلى محو هوية الشعب الفلسطيني وإضعاف اقتصاده، إذ خصص الصندوق العربي خلال عام 2019 حوالي 4.9 مليون د.ك. تمثل 10.0% من صافي أرباحه لعام 2018 للإسهام في تمويل المرحلة السابعة عشر من البرنامج العاجل لدعم الشعب الفلسطيني، والذي درج الصندوق العربي منذ عام 2001 على تجديده سنوياً. وبذلك بلغ المجموع التراكمي لمساهمات الصندوق العربي في البرنامج المذكور حوالي 180.8 مليون د.ك. خلال الفترة 2001 – 2019. ويشتمل هذا البرنامج على دعم المؤسسات والجمعيات الأهلية غير الحكومية التي تعنى بتقديم الخدمات الأساسية التي تغطي القطاعات التعليمية والصحية والاجتماعية للمجتمع المحلي، ودعم التعليم الأساسي والجامعي، وإنشاء المباني الجامعية، وتطوير الموارد البشرية في مجال التعليم الجامعي، وتعزيز خدمات الرعاية الصحية من خلال تأهيل وتطوير المؤسسات الصحية، والتجاوب مع متطلبات التنمية الريفية والتمكين الاقتصادي.

وفي إطار دعم صمود الشعب الفلسطيني، واصل الصندوق العربي جهوده في تعزيز التعاون والتنسيق مع المؤسسات العربية الوطنية والإقليمية والدولية وكذلك مؤسسات المجتمع المدني والهيئات الحكومية بهدف ترشيد العون المقدم إلى فلسطين وتعزيز فعاليته. وكانت محصلة دعم الصندوق العربي في هذا الإطار الارتقاء بالخدمات التعليمية والصحية والاجتماعية التي توفرها المؤسسات والجمعيات الأهلية للمجتمع المحلي، وتأهيل وتدريب الخريجين، وتوفير المباني المدرسية، ودعم الجامعات والمؤسسات التعليمية للمحافظة على بقائها واستمرارها في أداء مهامها التعليمية. وتتنوع مداخلات الصندوق العربي في إطار البرنامج العاجل، إذ شملت توفير القروض الصغيرة والمتوسطة لتشجيع المبادرات الشبابية وتعزيز فرص إنشاء المشاريع المدرة للدخل، ولإعادة تأهيل المشاريع الزراعية والصناعية وتحسين الظروف المعيشية للمرأة الريفية، ولتطوير مرافق البنى الأساسية والمياه والكهرباء والطرق في الأوساط الريفية. كما شملت هذه المداخلات توفير فرص التدريب للأطباء في التخصصات الطبية التي يفتقر إليها قطاع الصحة.

أسهم البرنامج العاجل في إنشاء العديد من المراكز الصحية والمستشفيات ودور الرعاية الاجتماعية والأمومة والطفولة وذوي الاحتياجات الخاصة، فضلاً عن توفير الأجهزة والمعدات الطبية الحديثة لتلك المراكز. كما أسهم هذا البرنامج في تطوير قدرات المعلمين على وسائل التعليم الحديثة، وفي تأهيل الخريجين الجامعيين لدخول سوق العمل، وفي توفير الخبرات الفنية والطبية للمؤسسات الصحية، إلى جانب المحافظة على الموروث التاريخي والثقافي والحضاري للشعب الفلسطيني من خلال ترميم وتأهيل البلدات القديمة في القدس والخليل ونابلس، وفي تطوير قطاع الإسكان في مدينة القدس لدعم صمود السكان وتثبيت الوجود العربي فيها في وجه سياسات الترحيل والتهويد.

**التعاون مع مؤسسات التمويل الدولية والقطرية:** واصل الصندوق العربي تعاونه مع البنك الإسلامي للتنمية في إطار الإسهام في تمويل مشاريع صندوق الأقصى التي يضطلع البنك الإسلامي بالإشراف على تنفيذها. وشمل هذا التعاون دعم مشاريع تطوير الخدمات الصحية والتعليمية من خلال بناء المراكز الصحية والمدارس والجامعات، وتطوير البنى الأساسية، وتأهيل الآبار واستصلاح الأراضي الزراعية المهتدة بالمواد، والإعمار الطارئ لإحياء الموروث الثقافي والعمراني في المباني التاريخية. كما شمل هذا التعاون دعم مؤسسات المجتمع المدني التي تقدم الخدمات الصحية والاجتماعية والتعليمية. ويقدر إجمالي المبلغ الملتزم به في هذا الخصوص بحوالي 36.7 مليون د.ك.، بما في ذلك دعم صمود مدينة القدس، وقد تم سحب ذلك المبلغ بالكامل.



## نافذة (2)

### الصندوق العربي يدعم مبادرة البنك الدولي لتفعيل تبادل الطاقة بين الدول العربية

واستمراراً لتلك الجهود، أطلق البنك الدولي مبادرة لتفعيل تبادل الطاقة بين الدول العربية، ورصد لها ميزانية بحوالي 5 مليون دولار أمريكي. وقد وافق الصندوق العربي على تغطية حوالي ثلث هذه التكلفة من خلال تقديم معونة بمبلغ 500 ألف د.ك. تم توجيه ثلث مبلغ المعونة لتغطية نفقات عقد مؤتمر يضم ممثلين على أعلى مستوى من كافة الدول العربية للباحث حول أفضل السبل لتفعيل التبادل التجاري للطاقة، على أن يضم هذا المؤتمر خبراء ومشغلين للشبكات من مختلف دول العالم للتعرف على خبراتهم، والاستفادة من تجاربهم، في هذا المجال. وتم توجيه الثلث الثاني من المعونة لإعداد كود للشبكات العربية المرتبطة، والذي يتضمن قواعد التخطيط والربط والقياس والاتصالات، وغيرها من الأمور الفنية. وتم توجيه الثلث الأخير من المعونة لإعداد دراسة جدوى إنشاء مركز لتفعيل تبادل الطاقة بين الدول العربية.

تم عقد المؤتمر خلال شهر نوفمبر 2019، وشارك فيه حوالي 200 متخصص في شؤون الكهرباء. وقد خرج المؤتمر بالعديد من التوصيات المقرر تطبيقها من جانب الدول العربية ومؤسسات التمويل العربية والدولية. كما قام الصندوق العربي مؤخراً بتوقيع عقد مع مكتب استشاري متخصص لإعداد قواعد تشغيل الشبكة العربية المشتركة للكهرباء (كود الشبكات العربية)، والمنتوق الانتها منه قبل نهاية النصف الأول من عام 2020. أما بخصوص دراسة إنشاء مركز لتفعيل تبادل الطاقة، فقد تم إعداد الشروط المرجعية للدراسة، ويتوقع توقيع عقد تنفيذها خلال الربع الأول من عام 2020.

قام الصندوق العربي بتحميل نسخة من كافة العروض المرئية التي تم تقديمها خلال المؤتمر على موقعه الإلكتروني. ويمكن الاطلاع على تلك العروض على رابط الإنترنت التالي:

<http://www.arabfund.org/Default.aspx?pageId=608>

قامت الدول العربية، خلال العقود الأربعة الماضية، بربط شبكاتها الكهربائية على التوترات المختلفة، حيث تم في المشرق العربي ربط شبكات الكهرباء في مصر والأردن وسوريا ولبنان بخطوط نقل على التوتر 400 ك.ف.، وتم في المغرب العربي ربط شبكات الكهرباء في مصر وليبيا وتونس والجزائر بخطوط نقل على التوتر 220 ك.ف.، وشبكات الكهرباء في الجزائر والمغرب بخطوط نقل على التوتر 400 ك.ف. كما تم ربط دول الخليج الست بخطوط نقل على التوتر 400 ك.ف.، ويجري حالياً ربط الشبكة المصرية بالشبكة السعودية على ذات التوتر.

يبلغ إجمالي ساعات خطوط الربط التي تم، ويجري حالياً، إنشاؤها حوالي 15 ج.و.، مما يمكن هذه الدول من تبادل طاقة كهربائية سنوياً تبلغ حوالي 100 ألف ج.و.س.، إلا أن إجمالي كمية الطاقة السنوية التي تم تبادلها خلال الأعوام الخمسة الأخيرة لم يتجاوز 7 آلاف ج.و.س. سنوياً، أي حوالي 7% من إجمالي ساعات الخطوط، مقارنة بحوالي 60-70% لشبكات الربط للدول الأوروبية.

تتضمن الأسباب الرئيسية لانخفاض نسب استغلال خطوط الربط في الدول العربية عدم وجود اتفاقيات بين تلك الدول تحدد أسس التبادل التجاري، وعدم وجود نموذج رياضي متكامل يمكن استخدامه لتحديد أفضل وقت وكمية لتبادل الطاقة بين دولتين أو أكثر مما يحقق منفعة اقتصادية لكل من الدول المصدرة للكهرباء والدول المستوردة لها.

كان الصندوق العربي قد قام، خلال الفترة 2012-2014، بالتعاون مع جامعة الدول العربية، بإجراء دراسة شاملة لتحقيق أفضل استفادة من شبكات الكهرباء وخطوط نقل الغاز بين الدول العربية، ولتحديد جدوى إنشاء شبكات نقل كهرباء وخطوط نقل غاز جديدة. وكان البنك الدولي قد أجرى دراسة، خلال الفترة ذاتها، لتحديد الأطر المؤسسية المطلوبة لدعم تبادل الطاقة.



المؤتمر الأول لتفعيل التبادل التجاري للطاقة في الوطن العربي

## نحو تعاون إقليمي فعال في تجارة الكهرباء والغاز بين الدول العربية

### أجندة المؤتمر

#### اليوم الأول: الجلسة الافتتاحية: الأهمية الاستراتيجية لتجارة الطاقة الإقليمية لاقتصاديات الدول العربية

- نبذة عن السيرة الذاتية للمتحدثين والمعقبين
- خطاب معالي/ أ. عبداللطيف الحمد، المدير العام ورئيس مجلس الإدارة، الصندوق العربي للإنماء الاقتصادي والاجتماعي
- خطاب سعادة السفير/ د. كمال حسن علي، الأمين العام المساعد، الشؤون الاقتصادية – جامعة الدول العربية
- خطاب سعادة/ السيدة انا بيردة، مديرة الإستراتيجيات والعمليات – مجموعة البنك الدولي
- خطاب معالي/ الدكتور محمد شاكر المرقي، رئيس المكتب التنفيذي للمجلس الوزاري العربي للكهرباء، وزير الكهرباء والطاقة المتجددة، جمهورية مصر العربية

#### اليوم الأول: الجلسة الأولى: تفعيل تجارة الطاقة في المنطقة العربية: الفرص والتحديات

- نبذة عن السيرة الذاتية للمتحدثين والمعقبين
- فرص ومعوقات تجارة الكهرباء والغاز الطبيعي في الوطن العربي، سعادة/ د. فريد زيدان الرئيس السابق لهيئة تنظيم الكهرباء – المملكة العربية السعودية
- خلق زخم اقليمي لتجارة الطاقة، سعادة/ د. باول ناومبا أوم المدير الإقليمي، البنية التحتية، مجموعة البنك الدولي
- النتائج والمراحل القادمة

#### اليوم الأول: الجلسة الثانية: السوق العربية المشتركة: منظور الدول والمؤسسات التنموية

- نبذة عن السيرة الذاتية للمتحدثين والمعقبين
- السوق العربية للكهرباء: من الرؤية المستقبلية إلى التنفيذ والنتائج، سعادة السفير/ د. كمال حسن علي الأمين العام المساعد، الشؤون الاقتصادية – جامعة الدول العربية
- دور مؤسسات التمويل العربية في دعم تبادل الطاقة الكهربائية، د. محمد فرحات الصندوق العربي للإنماء الاقتصادي والاجتماعي
- مبادرة منصة السوق العربية لتجارة الطاقة : الدعم الإستراتيجي وإنشاء تحالفات لتسهيل التبادل التجاري، سعادة/ السيد اريك فيرنستروم مدير المزاولة لشؤون الطاقة مجموعة البنك الدولي
- النتائج والمراحل القادمة

## ثالثاً: العمل العربي المشترك

### مقدمة

تابع الصندوق العربي خلال عام 2019 نشاطه في مختلف المجالات دعماً للقطاعات ذات الأولوية واستجابة لقرارات وتوجيهات القمم العربية التي أولت اهتماماً خاصاً بالمشاريع والقضايا المتعلقة بالعمل العربي المشترك. وقد تعددت مداخلات الصندوق العربي في تعزيز التعاون العربي، فشملت تمويل المشاريع والدراسات الفنية والاقتصادية لمشاريع الربط العربي وعقد الندوات والبحوث والمشاركة في المبادرات ذات الصلة ودعم المؤسسات العربية المشتركة المختصة، واستهدفت بذلك كل ما من شأنه أن يسهم في تحقيق التكامل العربي بين الدول الأعضاء. وفيما يلي نبذة عن أهم هذه الأنشطة:

### التنسيق بين مؤسسات التنمية العربية الوطنية والإقليمية والتعاون مع المؤسسات الدولية

واصل الصندوق العربي تولى مهام أمانة التنسيق بين مؤسسات التنمية العربية الوطنية والإقليمية (مجموعة التنسيق) والإعداد لاجتماعاتها الدورية. وتم يوم 2019/01/13 عقد الاجتماع السادس عشر لرؤساء مؤسسات مجموعة التنسيق بمقر الصندوق العربي. وقد تم خلال هذا الاجتماع توحيد مواقف المجموعة تجاه المواضيع المطروحة للنقاش في اجتماع المجموعة مع لجنة مساعدات التنمية التابعة لمنظمة التعاون الاقتصادي والتنمية (OECD/DAC)، واستعراض التطورات في الشراكة العالمية لفعالية التنمية والتعاون الإنمائي، والتعاون مع البنك الدولي، والبوابة العربية للتنمية، وكذلك النظر في طلب الصندوق العراقي للتنمية الانضمام للمجموعة، بالإضافة إلى مناقشة مشاركة المجموعة بفعاليات مشتركة في الاجتماع السنوي للبنك الآسيوي للاستثمار في البنية التحتية (AIIB)، الذي ستستضيفه دولة الإمارات العربية المتحدة في عام 2021.

وتم بتاريخ 2019/01/14 عقد اجتماع مجموعة التنسيق مع لجنة مساعدات التنمية بمقر الصندوق العربي. وقد تناول هذا الاجتماع، إلى جانب استعراض ومناقشة تطور الحوار القائم بين الجانبين بهدف المساهمة في تحقيق أهداف التنمية المستدامة، تقدم أشغال فرق العمل المشتركة التي شكلت بغرض تنسيق الجهود في قطاعات المياه والصرف الصحي، والتعليم، والطاقة.

وتم خلال الفترة 15 - 2019/01/16 عقد الاجتماع الثالث والثمانين لمجموعة التنسيق بمقر الصندوق العربي. وتم التركيز خلال هذا الاجتماع على متابعة توصيات الاجتماع السادس عشر لرؤساء مؤسسات المجموعة، خاصة تلك المتعلقة بالنشاط المشترك للمجموعة مع لجنة مساعدات التنمية، والتعاون مع البنك الدولي. كما تم خلال هذا الاجتماع مناقشة مشروع البوابة العربية للتنمية، بعد موافقة رؤساء المجموعة على المضي في المرحلة الرابعة، ومواصلة العمل مع برنامج الأمم المتحدة الإنمائي في عام 2019. وبهذا الخصوص، اتفقت المجموعة على أن يتم التعاقد مع جهة متخصصة من أجل القيام بإعداد تقييم مستقل للبوابة، وأن تشرع المجموعة في إعداد المهام والشروط المرجعية للتقييم واستدراج العروض.

كما تم، خلال الفترة 17 - 2019/09/19، عقد الاجتماع الرابع والثمانين لمجموعة التنسيق الذي استضافه الصندوق الكويتي للتنمية الاقتصادية العربية. وقد استعرض هذا الاجتماع آخر المستجدات المتعلقة بنشاط فرق العمل المشتركة مع لجنة مساعدات التنمية المكلفة بمواضيع المياه والصرف الصحي، والتعليم، وتمكين المرأة، بالإضافة إلى التطورات الحاصلة في مشروع البوابة العربية للتنمية.

وتناول كذلك هذا الاجتماع تعاون المجموعة مع البنك الدولي، وآخر المستجدات في إطار الشراكة العالمية لفعالية التنمية والتعاون الإنمائي، والأنشطة التي يمكن أن تساهم فيها مجموعة التنسيق، إلى جانب تجربة صندوق أبوظبي للتنمية في التقييم اللاحق للمشروعات التنموية، ونشاط صندوق تثير ممتلكات الأوقاف التابع للبنك الإسلامي للتنمية. كما استعرضت مؤسسة اليونيسف خلال هذا الاجتماع أنشطتها في الدول العربية المتضررة من الأزمة السورية، وأولويات تمويل عملياتها لعام 2020، في قطاعات الصحة والتغذية، والمياه والصرف الصحي، والتعليم.

### الأمن الغذائي العربي

بالنظر إلى أهمية الأمن الغذائي العربي ودوره في تعزيز مناعة الاقتصادات العربية وتلبية الاحتياجات الغذائية للمواطنين، ولكون الدول العربية من أكثر المناطق في العالم اعتماداً على المصادر الخارجية لتأمين احتياجاتها من الغذاء، فقد واصل الصندوق العربي اهتمامه بدعم وتطوير النشاط الزراعي من خلال دعم البحوث والتقانة الزراعية الحديثة لتحقيق التنمية الزراعية المستدامة والأمن الغذائي العربي. وفي هذا الإطار، أسهم الصندوق العربي في تمويل مشروع تطوير وتحسين نظم الإنتاج الزراعي والحفاظ على الموارد الطبيعية، لإيجاد نظم زراعية أكثر استدامة ومرونة تتكيف مع تغير المناخ وتعزز الأمن الغذائي، كما أسهم في تمويل مشروع تعزيز الابتكار ونشر التقانات لتحقيق إنتاجية زراعية مستدامة في الدول العربية.

وتتمثل أهداف هذين المشروعين في نشر التقانات المتطورة الجاهزة للتطبيق بين أوساط المزارعين، وإيجاد آليات للتكيف مع المناخ وتقلباته، والتخفيف من آثاره، مع استيعاب التغييرات في النظم الزراعية من خلال معالجة قيود الإنتاج الخاصة بكل نظام إنتاج زراعي أيكولوجي، بما في ذلك تطوير منهجيات الاستخدام الأمثل للموارد المائية، وتعميم استخدام نظم الري المتكاملة، وإدخال المنهجية التشاركية في إعادة تأهيل الموارد الطبيعية. كما شمل دعم الصندوق العربي تنمية القدرات الأساسية لبرامج البحوث الزراعية والمزارعين، لتبني واستخدام التقانات البحثية الحديثة، وتعزيز التعاون بين مراكز البحوث الزراعية الوطنية في الدول العربية ومراكز البحوث الزراعية الدولية لزيادة التفاعل والتعاون بين الباحثين، وتطوير قدرات الموارد البشرية البحثية.

### دعم المشاريع الصغيرة والمتوسطة

يدعم الصندوق العربي تمويل المشروعات الصغيرة والمتوسطة في الدول العربية من خلال مساهمته في رأسمال الحساب الخاص لتمويل مشروعات القطاع الخاص الصغيرة والمتوسطة في الدول العربية، بمبلغ 100 مليون دولار أمريكي (د.أ.)، وكذلك من خلال اضطلاع إدارة هذا الحساب والذي أفردت له إدارة وحسابات مستقلة. وبلغ عدد المساهمين في هذا الحساب، بالإضافة إلى الصندوق العربي، 18 دولة

عربية، برأسمال متعهد به قدره 1310.0 مليون د.أ.، دفع منه حوالي 1268.5 مليون د.أ. حتى نهاية عام 2019. ويقدم الحساب الخاص قروضه للحكومات العربية والمؤسسات المالية الوسيطة المختلفة، وذلك بالإضافة إلى الدعم الفني لتلك الجهات. وقد بلغ إجمالي القروض المقدمة من الحساب الخاص، بنهاية عام 2019، 43 قرصاً قيمتها الإجمالية 1416.0 مليون د.أ.، وإجمالي السحوبات منها حوالي 929.8 مليون د.أ.، استفادت منها 12 دولة عربية. وقد قام الحساب الخاص بتمويل حوالي 91 ألف مشروعاً، مساهماً في توفير والمحافظة على حوالي 429 ألف فرصة عمل.

## تمويل التجارة العربية

تسهم التجارة العربية في دعم وتعزيز التنمية الاقتصادية والاجتماعية، وذلك من خلال دعمها للصادرات العربية وبالتالي تعزيز القدرات الإنتاجية العربية، وكذلك من خلال توفير مستلزمات التنمية من المعدات والأجهزة والآلات. ويهدف برنامج تمويل التجارة العربية إلى تحقيق أهداف اتفاقية تيسير وتنمية التبادل التجاري بين الدول العربية ومنطقة التجارة العربية الحرة، وتعزيز القدرة التنافسية للمصدر العربي. وقد ساهم الصندوق العربي في تأسيس هذا البرنامج بالتعاون مع صندوق النقد العربي وساهم في رأسماله. ويعد الصندوق العربي ثاني أكبر مساهم، وبنسبة حوالي 22.5% من رأس مال البرنامج المصدّر والمدفوع البالغ حوالي 987.9 مليون د.أ. وقد بلغ إجمالي قيمة تمويل الطلبات التي تمت الموافقة عليها من قبل البرنامج حتى نهاية عام 2019 نحو 16.9 مليار د.أ.، قدمت من خلال 217 وكالة وطنية في سائر الدول العربية (أغلبها من البنوك الوطنية والبنوك المركزية، إضافة إلى بعض الوزارات والهيئات ذات العلاقة).

## بوابة التنمية العربية

استمراراً لجهود تطوير مشروع بوابة التنمية العربية، قامت مجموعة التنسيق بتوقيع عقد مع برنامج الأمم المتحدة الإنمائي للبدء في تنفيذ المرحلة الرابعة للبوابة، والتي سوف تشهد إضافة بيانات عن قطاعات جديدة وتحسين أداء البوابة. كما قامت مجموعة التنسيق بتفويض الصندوق العربي لإعداد وثائق استدرج عروض لدراسة تقييم أداء البوابة وتحديد مدى إمكانية تحقيقها لأهدافها، ووضع رؤية مستقبلية لجهود تطويرها. وسيتم في الدراسة أيضاً وضع الخطوات التنفيذية لنقل خدمات تطوير البوابة إلى إحدى مؤسسات مجموعة التنسيق. ومن المتوقع أن يتم في مطلع عام 2020 توقيع عقد بين الصندوق العربي وتجمع مكاتب استشاريين فرنسيين لإعداد تلك الدراسة التي سوف يستغرق إنجازها حوالي ستة أشهر.

## المؤتمر الأول لتفعيل التبادل التجاري للطاقة في الوطن العربي

قام الصندوق العربي، بالتعاون مع جامعة الدول العربية والبنك الدولي، بالإعداد والتنظيم وتغطية تكاليف المؤتمر الأول لتفعيل التبادل التجاري للطاقة في الوطن العربي، الذي أقيم في مدينة القاهرة بمصر خلال الفترة 6 - 7 نوفمبر 2019. تضمنت محاور المؤتمر الفرص والتحديات التي تواجه تفعيل تجارة الطاقة في الوطن العربي، ومنظور الدول والمؤسسات التنموية حول السوق العربية للكهرباء، وفرص الشراكة الإقليمية لتجارة الغاز الطبيعي، والخبرات الدولية المكتسبة لتطوير أسواق الكهرباء عبر الحدود، والمبادئ الأساسية للمؤسسات الإقليمية لتجارة الكهرباء ونظمها، والاستثمارات في البنية التحتية الإقليمية لتحقيق منافع تجارة الكهرباء.



قدم الصندوق العربي خلال المؤتمر عرضاً لِدور مؤسسات التمويل في دعم تبادل الطاقة الكهربائية. وقدم كذلك نتائج بحث حول تأثير توسعة قدرات التوليد بالطاقات المتجددة على التجارة الإقليمية للكهرباء. وقدمت جامعة الدول العربية خلاصة عن الوضع الحالي لإعداد وتطوير اتفاقيات السوق العربية للكهرباء. وقدم البنك الدولي مبادرة منصة عربية لتجارة الطاقة، بالإضافة إلى بحث حول تحديث الاستثمارات الإقليمية والأدوات اللازمة لتسهيل تبادل الطاقة في الوطن العربي. وشارك في المؤتمر عدد من الهيئات والمنظمات الإقليمية والدولية المعنية بالقواعد المؤسسية والتنظيمية لتجارة الطاقة، وكذلك عدد من الخبراء في تجارة الطاقة الكهربائية من أوروبا وأفريقيا وأمريكا الشمالية والوسطى.

### إعداد التقرير الاقتصادي العربي الموحد

يعد التقرير الاقتصادي العربي الموحد من المصادر الهامة للباحثين ومتخذي القرار كمصدر للمعلومات والتطورات الاقتصادية والاجتماعية في الدول العربية. ويواصل الصندوق العربي مشاركته سنوياً في إعداد هذا التقرير بالتعاون مع كل من الأمانة العامة لجامعة الدول العربية وصندوق النقد العربي ومنظمة الأقطار العربية المصدرة للبتروول. ويضطلع الصندوق العربي بمسؤولية إعداد فصول التطورات الاقتصادية والاجتماعية، وقطاع الزراعة والمياه، والقطاع الصناعي، والعون الإنمائي العربي، بالإضافة إلى قيامه بإعداد فصل المحور بالتناوب مع صندوق النقد العربي. وقد أعد صندوق النقد العربي فصل المحور لعام 2019، وكان موضوعه «الشمول المالي في الدول العربية: الواقع والآفاق».

### مبادرة الربيع العربي للتنمية

تم في عام 2014 إطلاق مبادرة الربيع العربي للتنمية بالشراكة بين الصندوق العربي والبنك الدولي، بغرض تناول القضايا التنموية الهامة للدول العربية وتوسيع دائرة المعرفة لدى الباحثين وصانعي القرار وبلورة الخيارات وتحسين عمليات تصميم السياسات، من خلال توفير المعلومات والمعرفة حول القضايا التنموية الملحة في تلك الدول. وأسندت مسؤولية الإشراف على تنفيذ أنشطة المبادرة إلى منتدى البحوث الاقتصادية. وتحتوي المبادرة على ثلاثة أنواع من الأنشطة، وهي النفاذ اللامحدود للبيانات ونتائج البحوث بالعينة وتنسيقها وتوسيع إتاحتها، تنفيذ ونشر بحوث السياسات ذات الصلة بعمليات الانتقال السياسي والاقتصادي في الدول العربية، وتوفير منابر متعددة للتبادل المفتوح للأفكار وإتاحة نتائج البحوث الجديدة حول المواضيع التنموية الهامة لواقعي السياسات والباحثين وغيرهم من المهتمين مثل الإعلام ومكونات المجتمع المدني. ويتم حالياً تنفيذ المرحلة الثانية من المبادرة التي تُغطي الفترة 2017/2018 – 2019/2020. ويمكن الاطلاع على الدراسات والبحوث المنشورة ضمن هذه المبادرة على رابط الإنترنت التالي: [http://erf.org.eg/erf\\_programs\\_tax/asdi](http://erf.org.eg/erf_programs_tax/asdi)

## رابعاً: الأوضاع المالية والبيانات الختامية للسنة المالية المنتهية في 2019/12/31

### أولاً: المركز المالي

#### الموجودات (الأصول):

ارتفعت قيمة موجودات الصندوق العربي بنهاية السنة 139 مليون د.ك. حيث بلغت 3,830 مليون د.ك. أي بنسبة 4% مقارنة بعام 2018، وكان الارتفاع بشكل رئيسي في القروض والاستثمارات كما هو مبين بالجدول التالي:

التغير	2018		2019		الموجودات
	مليون د.ك.	%	مليون د.ك.	%	
(42)	73	2%	31	1%	النقد والنقد المعادل
72	594	16%	666	17%	استثمارات
0	49	1%	49	1%	حصة في رأسمال مؤسسات ذات صلة
1	79	2%	80	2%	استثمار في مؤسسة زميلة
108	2,865	78%	2,973	78%	القروض
0	31	1%	31	1%	موجودات أخرى
139	3,691	100%	3,830	100%	المجموع
%4					

#### المطلوبات:

انخفضت قيمة مطلوبات الصندوق العربي بنهاية السنة (12.7) مليون د.ك. حيث بلغت 61.3 مليون د.ك. أي بنسبة (17%) مقارنة بعام 2018، وكان الانخفاض بشكل رئيسي في المطلوبات الأخرى كما هو مبين بالجدول التالي:

التغير	2018		2019		المطلوبات
	مليون د.ك.	%	مليون د.ك.	%	
(1.2)	27.4	37%	26.2	43%	معونات
(1.1)	15.2	21%	14.1	23%	مخصص صندوق التقاعد
(10.4)	31.4	42%	21.0	34%	مطلوبات أخرى
(12.7)	74.0	100%	61.3	100%	المجموع
%(17)					

## حقوق الأعضاء:

ارتفعت قيمة حقوق الأعضاء بنهاية السنة 152 مليون د.ك. حيث بلغت 3,769 مليون د.ك. أي بنسبة 4% مقارنة بعام 2018 وكان الارتفاع بشكل رئيسي في الإحتياطي الإضافي كما هو مبين بالجدول التالي:

التغيير	2018		2019		حقوق الاعضاء
	مليون د.ك.	%	مليون د.ك.	%	
1	2,900	%80	2,901	%77	رأس المال
17	284	%8	301	%8	احتياطي عام
129	426	%12	555	%15	احتياطي إضافي
5	7	%0	12	%0	احتياطيات أخرى
152	3,617	%100	3,769	%100	المجموع
					4%

## ثانياً: الدخل والإنفاق

### الدخل:

بلغ إجمالي الدخل بنهاية السنة 176.2 مليون د.ك. وذلك مقابل 61.4 مليون د.ك. من العام الماضي بزيادة وقدرها 114.8 مليون د.ك. كما هو مبين بالجدول التالي:

التغيير	2018		2019		الدخل
	مليون د.ك.	%	مليون د.ك.	%	
12.3	75.2	%123	87.5	%50	إيرادات فوائد القروض
102.1	(15.8)	%(26)	86.3	%49	صافي أرباح/ (خسائر) الاستثمارات
0.4	2.1	%3	2.5	%1	دخل برنامج تمويل التجارة العربية
0.0	(0.1)	%0	(0.1)	%0	صافي مصاريف تشغيلية
114.8	61.4	%100	176.2	%100	المجموع
					187%

### الإنفاق:

بلغ إجمالي الإنفاق الإداري بنهاية السنة 8.7 مليون د.ك. وذلك مقابل 8.4 مليون د.ك. من العام الماضي بارتفاع 0.3 مليون د.ك. كما هو مبين بالجدول التالي:

التغيير	2018		2019		الإنفاق
	مليون د.ك.	%	مليون د.ك.	%	
0.1	7.1	%85	7.2	%83	رواتب ومخصصات الموظفين
0.2	1.3	%15	1.5	%17	مصاريف أخرى
0.3	8.4	%100	8.7	%100	المجموع
					4%

### صافي الربح:

بلغ صافي الربح بنهاية السنة 160.6 مليون د.ك. وذلك مقابل 49.1 مليون د.ك. من العام الماضي أي بزيادة 111.5 مليون د.ك. كما هو مبين بالجدول التالي:

التغير	2018		2019		الربح
	مليون د.ك.	%	مليون د.ك.	%	
114.5	%108	53.0	%104	167.5	صافي الربح قبل المخصصات
(3.0)	% (8)	(3.9)	%(4)	(6.9)	مخصص القروض - القطاع الخاص
111.5	%100	49.1	%100	160.6	صافي ربح السنة
%227					

### ثالثاً: التدفقات النقدية

فيما يلي ملخص التدفقات النقدية الرئيسية:

مليون د.ك.		التدفقات النقدية الرئيسية
2018	2019	
(9.3)	16.4	صافي التغير في الاستثمارات بالقيمة العادلة من خلال بيان الدخل
(179.1)	(246.2)	سحوبات القروض
140.0	131.6	أقساط قروض مسددة
(5.8)	(6.9)	سحوبات معونات
76.5	84.7	فوائد مستلمة
79.3	1.0	المسدد من رأس المال

### رابعاً: المؤشرات المالية لأداء الصندوق العربي

2018	2019	المؤشرات المالية
%	%	
%1.3	%4.2	صافي الربح على الموجودات - ROA
%1.4	%4.3	صافي الربح على حقوق الأعضاء - ROE
%13.7	%4.9	المصاريف / الإيرادات
%77.6	%77.6	القروض / الموجودات
%79.2	%78.9	القروض / حقوق الأعضاء

## الصندوق العربي للإنماء الاقتصادي والاجتماعي

### بيان المركز المالي كما في 31 ديسمبر 2019

(ألف دينار كويتي)

2018	2019	
		<b>الموجودات</b>
72,851	31,040	النقد والنقد المعادل
594,033	665,543	إستثمارات
49,329	49,304	حصة في رأسمال مؤسسات ذات صلة
79,163	80,380	إستثمار في مؤسسة زميلة
2,865,454	2,973,208	القروض
5,294	4,948	ذمم منظمات مشاركة في المبنى
25,160	25,782	موجودات أخرى
<b>3,691,284</b>	<b>3,830,205</b>	<b>مجموع الموجودات</b>
		<b>المطلوبات وحقوق الأعضاء</b>
27,386	26,215	معونات
15,265	14,113	مخصص صندوق التقاعد
31,383	20,928	مطلوبات أخرى
<b>74,034</b>	<b>61,256</b>	<b>إجمالي المطلوبات</b>
		<b>حقوق الأعضاء</b>
2,900,078	2,901,096	رأس المال
284,521	300,584	احتياطي عام
426,111	554,526	احتياطي إضافي
2,795	8,286	احتياطي معونات
3,745	4,457	احتياطي التغير في القيم العادلة
<b>3,617,250</b>	<b>3,768,949</b>	<b>إجمالي حقوق الأعضاء</b>
<b>3,691,284</b>	<b>3,830,205</b>	<b>إجمالي المطلوبات وحقوق الأعضاء</b>

**الصندوق العربي للإنماء الاقتصادي والاجتماعي**  
**بيان الدخل الشامل للسنة المنتهية في 31 ديسمبر 2019**  
(ألف دينار كويتي)

2018	2019	
	<b>الإيرادات</b>	
75,199	87,543	إيرادات فوائد القروض
(17,232)	84,852	صافي أرباح / (خسائر) الإستثمارات
1,351	1,420	إيرادات فوائد من ودائع محددة الأجل وحسابات تحت الطلب
2,132	2,495	حصة في نتائج مؤسسة زميلة
(40)	(69)	صافي مصاريف تشغيلية
<b>61,410</b>	<b>176,241</b>	<b>إجمالي الإيرادات</b>
	<b>المصاريف الإدارية</b>	
7,126	7,217	رواتب ومخصصات موظفين
1,299	1,539	مصاريف أخرى
<b>8,425</b>	<b>8,756</b>	<b>إجمالي المصاريف الإدارية</b>
52,985	167,485	<b>صافي الربح قبل المخصصات</b>
(3,846)	(6,851)	مخصص القروض - قطاع خاص
<b>49,139</b>	<b>160,634</b>	<b>صافي ربح السنة</b>
	<b>الإيرادات / (الخسائر) الشاملة الأخرى</b>	
(95)	712	صافي التغير في القيمة العادلة للإستثمارات المتاحة للبيع
<b>(95)</b>	<b>712</b>	<b>الإيرادات / (الخسائر) الشاملة الأخرى للسنة</b>
<b>49,044</b>	<b>161,346</b>	<b>إجمالي الإيرادات الشاملة للسنة</b>



## الصندوق العربي للإنماء الاقتصادي والاجتماعي

### بيان التغيرات في حقوق الأعضاء للسنة المنتهية في 31 ديسمبر 2019

(ألف دينار كويتي)

المجموع	أرباح محتفظ بها	إحتياطي التغير في القيم العادلة	إحتياطي معونات	إحتياطي إضافي	إحتياطي عام	رأس المال	
3,617,250	0	3,745	2,795	426,111	284,521	2,900,078	الرصيد في 1 يناير 2019
160,634	160,634	0	0	0	0	0	ربح السنة
712	0	712	0	0	0	0	إيرادات شاملة أخرى للسنة
161,346	160,634	712	0	0	0	0	إجمالي الإيرادات الشاملة للسنة
1,018	0	0	0	0	0	1,018	المسدد من رأس المال
(4,914)	0	0	0	(4,914)	0	0	المحول لدعم الشعب الفلسطيني
0	(8,032)	0	8,032	0	0	0	المحول إلى إحتياطي المعونات
0	(16,063)	0	0	0	16,063	0	المحول إلى الإحتياطي العام
0	(136,539)	0	0	136,539	0	0	المحول إلى الإحتياطي الإضافي
(6,748)	0	0	(3,538)	(3,210)	0	0	معونات مقررة
997	0	0	997	0	0	0	معونات ملغاة ومحولة
3,768,949	0	4,457	8,286	554,526	300,584	2,901,096	الرصيد في 31 ديسمبر 2019
3,505,594	0	3,840	5,775	395,631	279,607	2,820,741	الرصيد في 1 يناير 2018
49,139	49,139	0	0	0	0	0	ربح السنة
(95)	0	(95)	0	0	0	0	خسائر شاملة أخرى للسنة
49,044	49,139	(95)	0	0	0	0	إجمالي الإيرادات الشاملة للسنة
79,337	0	0	0	0	0	79,337	المسدد من رأس المال
(11,288)	0	0	0	(11,288)	0	0	المحول لدعم الشعب الفلسطيني
0	(2,457)	0	2,457	0	0	0	المحول إلى إحتياطي المعونات
0	(4,914)	0	0	0	4,914	0	المحول إلى الإحتياطي العام
0	(41,768)	0	0	41,768	0	0	المحول إلى الإحتياطي الإضافي
(7,292)	0	0	(7,292)	0	0	0	معونات مقررة
1,855	0	0	1,855	0	0	0	معونات ملغاة ومحولة
3,617,250	0	3,745	2,795	426,111	284,521	2,900,078	الرصيد في 31 ديسمبر 2018

**الصدوق العربي للإنماء الاقتصادي والاجتماعي**  
**بيان التدفقات النقدية للسنة المنتهية في 31 ديسمبر 2019**  
(ألف دينار كويتي)

2018	2019	
		<b>أنشطة التشغيل</b>
49,139	160,634	صافي ربح السنة
		تسويات :
(75,199)	(87,543)	إيرادات فوائد القروض
15,330	(89,344)	(أرباح) / خسائر عن استثمارات بالقيمة العادلة من خلال بيان الدخل
(1,351)	(1,420)	إيرادات فوائد من ودائع محددة الاجل وحسابات تحت الطلب
(2,132)	(2,495)	حصة في نتائج مؤسسة زميلة
3,846	6,851	مخصص القروض - قطاع خاص
1,916	1,508	مخصص تقاعد الموظفين
(8,451)	(11,809)	
		<b>التغير في الموجودات والمطلوبات التشغيلية:</b>
(9,336)	16,354	صافي التغير في الإستثمارات بالقيمة العادلة من خلال بيان الدخل
(179,120)	(246,235)	سحوبات القروض
140,044	131,630	تسديدات القروض
(5,822)	(6,922)	سحوبات معونات
346	346	ذمم منظمات مشاركة في المبنى
(3,811)	184	موجودات أخرى
(13,825)	(15,369)	مطلوبات أخرى
(79,975)	(131,821)	<b>التدفقات النقدية المستخدمة في العمليات</b>
76,507	84,695	فوائد مستلمة
(1,086)	(2,660)	مخصص تقاعد الموظفين المدفوع
(4,554)	(49,786)	<b>صافي التدفقات النقدية المستخدمة في أنشطة التشغيل</b>
		<b>أنشطة الاستثمار</b>
(30,026)	5,742	صافي التغيرات في الإستثمارات الأخرى
809	1,215	توزيعات أرباح مستلمة من مؤسسة زميلة
(29,217)	6,957	<b>صافي التدفقات النقدية الناتجة من / (المستخدمة في) أنشطة الاستثمار</b>
		<b>الأنشطة التمويلية</b>
79,337	1,018	المسدد من رأس المال
79,337	1,018	<b>صافي التدفقات النقدية الناتجة من الأنشطة التمويلية</b>
45,566	(41,811)	(النقص)/الزيادة في النقد والنقد المعادل
27,285	72,851	النقد والنقد المعادل في بداية السنة
72,851	31,040	النقد والنقد المعادل في نهاية السنة

## الصندوق العربي للإنماء الاقتصادي والاجتماعي هيئة مالية إقليمية عربية مستقلة - الكويت السياسات المحاسبية الهامة

أ - بيان الالتزام  
تم إعداد البيانات المالية للصندوق وفقاً للسياسات المحاسبية الموضحة أدناه واتفاقية إنشاء الصندوق.

ب - أسس القياس  
يتم إعداد البيانات المالية على أساس القيمة العادلة للموجودات والمطلوبات المالية، باستثناء تلك التي لا يمكن تقدير القيمة العادلة لها بشكل موثوق. يتم إظهار الموجودات والمطلوبات المالية والموجودات والمطلوبات غير المالية الأخرى بالتكلفة المطفأة أو التكلفة التاريخية. تتفق السياسات المحاسبية المتبعة بثبات من قبل الصندوق مع السياسات المتبعة في السنة السابقة.

ج - الاستثمارات  
يتم تصنيف الموجودات المالية كاستثمارات بالقيمة العادلة من خلال بيان الدخل أو قروض ومدنيين أو استثمارات متاحة للبيع أو حصة في رأسمال مؤسسات ذات صلة وفقاً لما هو ملائم. يحدد الصندوق تصنيف الموجودات المالية عند التحقق المبدئي. إن تصنيف الاستثمارات كمدرجة بالقيمة العادلة من خلال بيان الدخل يعتمد على كيفية مراقبة الإدارة لأداء هذه الاستثمارات. عندما يكون لتلك الاستثمارات قيم عادلة متوفرة وتدرج التغيرات في القيمة العادلة كجزء من الأرباح أو الخسائر في حسابات الإدارة، فإن هذه الاستثمارات تصنف كاستثمارات مدرجة بالقيمة العادلة من خلال بيان الدخل. إن الاستثمارات في الأسهم المصنفة كمتاحة للبيع هي تلك الاستثمارات التي لم تصنف على إنها محتفظ بها لأغراض المتاجرة أو بالقيمة العادلة من خلال بيان الدخل. يتم قياس الاستثمارات المتاحة للبيع لاحقاً بالقيمة العادلة مع إدراج الأرباح أو الخسائر غير المحققة كإيرادات شاملة أخرى. في حال استبعاد الاستثمار، حيث يتم في هذه الحالة إدراج الأرباح أو الخسائر المتراكمة في بيان الدخل الشامل.

د - القروض  
تدرج القروض بالتكلفة المطفأة ناقصاً مخصص الانخفاض في القيمة. لا يتم احتساب أية مخصصات للانخفاض بالقيمة على قروض القطاع العام باعتبارها قروضا سيادية مضمونة السداد من قبل الحكومات المتعاقبة للدول الأعضاء. يتم تقدير مخصص الانخفاض في القيمة لقروض القطاع الخاص إذا ما لم يعد تحصيلها بالكامل أمراً محتملاً ويتم إدراجه ضمن بيان الدخل الشامل.

هـ - الانخفاض في القيمة  
يقوم الصندوق بتاريخ كل تقرير مالي بإجراء تقييم لتحديد فيما إذا كان هناك أي دليل إيجابي على أن أصل مالي أو مجموعة أصول مالية قد تنخفض قيمتها. يتم إدراج جميع خسائر انخفاض القيمة ضمن بيان الدخل الشامل.

#### و- استثمار في مؤسسة زميلة

يتم إثبات الاستثمار في المؤسسة الزميلة على أساس حقوق الملكية، يتم إثبات حصة الصندوق من الأرباح والخسائر على أساس ملكية الصندوق من إجمالي حقوق الملكية.

#### ز- الموجودات الثابتة

لا يتم رسملة الموجودات الثابتة ولكن يتم ادراجها مباشرة ضمن بيان الدخل الشامل في سنة الشراء.

#### ح- مخصص تقاعد الموظفين

يتم تحديد المخصص لالتزام الصندوق مقابل تقاعد الموظفين استناداً إلى المساهمات التي يقوم الموظفين والصندوق بدفعها، بالإضافة إلى عائد بنسبة 7% سنوياً مضمونة من قبل الصندوق.

#### ط- العملات الأجنبية

يتم تحويل المعاملات بالعملات الأجنبية إلى عملة التعامل للصندوق وفقاً لأسعار الصرف السائدة في تاريخ المعاملات. يتم إعادة تحويل الموجودات والمطلوبات النقدية بالعملات الأجنبية إلى عملة التعامل في تاريخ إعداد البيانات المالية وفقاً لسعر الصرف السائد بذلك التاريخ. يتم تحويل البنود غير النقدية بالعملات الأجنبية والتي أدرجت بالقيمة العادلة إلى عملة التعامل وفقاً لسعر الصرف السائد بتاريخ تحديد القيمة العادلة. يتم الاعتراف بفروق العملات الأجنبية الناتجة عن إعادة التحويل ضمن بيان الدخل الشامل باستثناء الفروق الناتجة عن إعادة تحويل أدوات حقوق الملكية المتاحة للبيع والاستثمار في المؤسسة الزميلة حيث يتم الاعتراف بها ضمن الإيرادات الشاملة الأخرى.

#### ي- النقد والنقد المعادل

يشتمل النقد على حسابات جارية لدى البنوك، وأما النقد المعادل فيتضمن الأرصدة لدى البنوك والودائع ذات فترات استحقاق أصلية ثلاثة أشهر أو أقل.

#### ك- تحقق الإيرادات

- يتم تسجيل إيرادات الفوائد باستخدام طريقة القسط الثابت التي تمثل السعر الذي يقوم بخصم التدفقات النقدية تماماً من خلال العمر المتوقع للأداة المالية أو، إذا كان ذلك مناسباً، فترة اقصر إلى صافي القيمة الدفترية للأصل المالي.
- تستثنى الفوائد والعمولات على القروض إلى الدول التي يكون عليها فوائد متأخرة لأكثر من ثلاثة أشهر من الأرباح أو الخسائر ويتم تسجيلها فقط كإيرادات عند استلامها.
- تحقق إيرادات الفوائد من الودائع محددة الأجل والحسابات تحت الطلب على أساس نسبي زمني.
- تتحقق إيرادات الأتعاب والعمولات عند اكتسابها.
- تتحقق إيرادات توزيعات الأرباح عند ثبوت الحق في استلام الدفعات.

# الملاحق







# ملحق رقم (1) صحائف المشاريع لقروض عام 2019

## سلطنة عمان

تطوير الجزء الثاني من الطريق رقم 32  
في المنطقة الاقتصادية الخاصة بالدقم (قرض إضافي)

رقم القرض	662	معدل الفائدة	2.5%
المستفيد	هيئة المنطقة الاقتصادية الخاصة بالدقم	الإمهال	5 سنوات
تكلفة المشروع	115.0 مليون د.ك.	مدة القرض	30 سنة
مبلغ القرض	30.0 مليون د.ك.	السداد	51 قسطاً نصف سنوي
تاريخ موافقة مجلس الإدارة	2019/02/19	القسط الأول	بعد 5 سنوات من تاريخ سداد الصندوق لأول طلب سحب
تاريخ نفاذ اتفاقية القرض	2019/09/10		

## هدف المشروع:

يهدف المشروع إلى المساهمة في تحسين وتطوير خدمات النقل البري في المنطقة الاقتصادية، واستيعاب حركة النقل المتزايدة على الطريق الذي سيربط المكونات الرئيسية لمشاريع التطوير داخل حدود المنطقة، والتي من أهمها الميناء التجاري والمصفاة ومطار الدقم ومناطق الصناعات الثقيلة والمتوسطة والخفيفة، إضافة إلى كونه جزء من الطريق الوطني رقم 32 الواصل ما بين محافظة شمال الشرقية ومحافظة الوسطى. وسيسهل المشروع في تحسين حركة نقل البضائع بين المشاريع الاستثمارية الواقعة بالمنطقة الاقتصادية وباقي محافظات السلطنة، وربط هذه المشاريع مع شبكة الطرق السريعة، للوصول إلى المدن الرئيسية في البلاد.

## وصف المشروع:

يتضمن المشروع، المتوقع إنجازه في نهاية عام 2022، تطوير جزء من الطريق الوطني رقم 32 الواقع داخل المنطقة الاقتصادية بالدقم. وتتقسم أعمال تنفيذ المشروع، البالغ طوله الإجمالي حوالي 30 كم، إلى جزأين، هما:

**الجزء الأول:** يشمل تنفيذ أعمال الجزء الجنوبي من المشروع، والبالغ طوله حوالي 16.2 كم، ويتكون من ست حارات للمرور، ثلاث في كل اتجاه، عرضها الإجمالي 11.25 م، بالإضافة إلى طرق خدمية على طرفي الطريق يبلغ مجموع أطوالها حوالي 23 كم وعرضها 7.3 م. ويشمل كذلك إنشاء عدد من الجسور الخرسانية على ثلاثة أودية هي دانجرت وصاي وجرف.

**الجزء الثاني:** يشمل تنفيذ أعمال الجزء الشمالي من المشروع، والبالغ طوله حوالي 13.8 كم، الممتد من نهاية الجزء الأول للطريق حتى الحدود الشمالية للمنطقة الاقتصادية، ليتواصل مع مشروع طريق سناو - محوت - الدقم. ويتكون من أربع حارات للمرور، اثنتان في كل اتجاه، عرضهما الإجمالي 7.5 م، بالإضافة إلى طرق خدمية على طرفي الطريق يبلغ مجموع أطوالها حوالي 14 كم وعرضها 7.3 م، ولا يشمل هذا الجزء من الطريق أية جسور خرسانية. وقد تم الأخذ بعين الاعتبار في تصميم هذا الجزء من الطريق إمكانية إضافة حارة ثالثة لمواكبة الطلب المتوقع عليه مستقبلاً. ويشمل الطريق إنشاء تقاطعات سطحية لتنظيم الحركة المرورية، وتنفيذ منظومة لتصريف المياه السطحية وأعمال تركيب إنارة موفرة للطاقة. كما تتضمن الأعمال نقل وحماية خطوط الخدمات القائمة، وموقعاً لوزن الشاحنات والمركبات على الطريق.

وتتلخص عناصر المشروع في ما يلي:

- 1- الأعمال المدنية: تشمل إنجاز كافة الأعمال اللازمة لإنشاء الطريق، والتي تتضمن الأعمال التحضيرية، وإزالة الطريق القائم، والأعمال الترابية، وإنشاء طبقات الرصف والتعبيد الأسفلتي، والأعمال الإنشائية والخدمات الأرضية، والأعمال التكميلية اللازمة للطريق مثل حماية الجوانب ومنشآت تصريف المياه، والإنارة، والعلامات المرورية الإرشادية، والزراعة على جوانب الطريق.
- 2- الخدمات الاستشارية: تشمل توفير الخدمات الاستشارية اللازمة لإعداد الدراسات والمواصفات والتصاميم والمخططات التفصيلية ووثائق المناقصات، والمساعدة في تحليل العروض، والإشراف على تنفيذ الأعمال.

### تمويل المشروع:

يغطي قرضا الصندوق العربي، الأول رقم 2017/646 والإضافي، حوالي 74% من إجمالي تكاليف المشروع، وستقوم الحكومة العمانية بتغطية باقي التكاليف وأية زيادة قد تطرأ عليها.

## سلطنة عمان

## برنامج الإسكان

رقم القرض	663	معدل الفائدة	2.5%
المستفيد	بنك الإسكان العماني (ش.م.ع.م.)	الإمهال	5 سنوات
تكلفة المشروع	75.0 مليون د.ك.	مدة القرض	30 سنة
مبلغ القرض	60.0 مليون د.ك.	السداد	51 قسطاً نصف سنوي
تاريخ موافقة مجلس الإدارة	2019/04/25	القسط الأول	بعد 5 سنوات من تاريخ سداد الصندوق لأول طلب سحب
تاريخ نفاذ اتفاقية القرض	2019/09/30		

## هدف البرنامج:

يهدف البرنامج إلى الإسهام في تخفيف حدة الأزمة الإسكانية في سلطنة عُمان وتلبية احتياجات المواطنين من ذوي الدخل المحدود والمتوسط للسكن اللائق والمناسب، مما سيمكنهم من تحسين ظروفهم المعيشية وأوضاعهم الاجتماعية، وذلك من خلال توفير قروض إسكانية ميسرة للمواطنين المستحقين لشراء أو بناء وحدات سكنية.

## وصف البرنامج:

يشتمل البرنامج، المتوقع إنجازه في نهاية عام 2022، على تقديم قروض إسكانية ميسرة يمنحها بنك الإسكان العماني للمواطنين المستحقين من ذوي الدخل المحدود والمتوسط لشراء أو بناء وحدات سكنية، على أن لا يزيد مبلغ القرض عن 90% من قيمة الوحدة السكنية أو 60 ألف ريال عماني أيهما أقل، وأن لا تزيد فترة سداد القرض عن 25 عاماً.

## تمويل البرنامج:

يغطي قرض الصندوق العربي حوالي 80% من إجمالي تكاليف البرنامج. وسيقوم بنك الإسكان العماني بتغطية باقي التكاليف وأية زيادة قد تطرأ عليها.

## المملكة المغربية

### تغلية سد محمد الخامس

رقم القرض	664	معدل الفائدة	2.5%
المستفيد	وزارة التجهيز والنقل والولوجستيك والماء	الإمهال	6 سنوات
تكلفة المشروع	41.4 مليون د.ك.	مدة القرض	30 سنة
مبلغ القرض	30.0 مليون د.ك.	السداد	49 قسطاً نصف سنوي
تاريخ موافقة مجلس الإدارة	2019/04/25	القسط الأول	بعد 6 سنوات من تاريخ سداد الصندوق لأول طلب سحب
تاريخ نفاذ اتفاقية القرض	2019/09/08		

#### هدف المشروع:

يهدف المشروع إلى تحسين تنظيم مياه وادي ملوية من خلال تغلية سد محمد الخامس لتعويض انخفاض السعة التخزينية للسد نتيجة لتراكم الترسبات في بحيرته، وذلك لتوفير كميات إضافية من المياه لتلبية الطلب على المياه في منطقة المشروع. وستتم الاستفادة من المياه الإضافية التي سيوفرها المشروع في تكثيف الإنتاج الزراعي في الأراضي المجهزة للري من السد القائم وتلبية الطلب على مياه الشرب، بالإضافة إلى توليد طاقة كهرومائية إضافية من محطة التوليد القائمة في السد. وسيسهل المشروع في حماية الأراضي الواقعة أسفل السد في حوض وادي ملوية من مخاطر الفيضانات.

#### وصف المشروع:

يتضمن المشروع، المتوقع إنجازه في بداية عام 2024، أعمال تغلية سد محمد الخامس الذي تم بناؤه عام 1967 على مجرى وادي ملوية، كما يتضمن توفير الخدمات الفنية اللازمة لمراجعة واستكمال الدراسات والتصاميم لأعمال المشروع، والإشراف على تنفيذ هذه الأعمال، بالإضافة إلى استملاك الأراضي وإدارة التنفيذ. ويتضمن المشروع العناصر الرئيسية التالية:

- 1 - **تغلية السد:** السد القائم هو سد خرساني يبلغ ارتفاعه فوق الأساس حوالي 63 م، وعرض قمته حوالي 6 م، وطوله على مستوى القمة حوالي 310 م. وبلغت سعته التخزينية التصميمية عند الإنجاز حوالي 730 مليون م<sup>3</sup>، انخفضت بسبب تراكم الترسبات في بحيرة السد إلى حوالي 240 مليون م<sup>3</sup>. ويضم السد مفيضاً من الخرسانة المسلحة لتصريف حوالي 6000 م<sup>3</sup>/ث، بالإضافة إلى مفرغ للقاع ومأخذ للمياه ومحطة لتوليد الطاقة الكهرومائية بقدرة مركبة حوالي 23 م.و. ويتضمن مشروع التغلية كافة الأعمال المدنية والهيدروميكانيكية اللازمة لزيادة السعة التخزينية الحالية للسد القائم، من حوالي 240 مليون م<sup>3</sup> إلى حوالي 950 مليون م<sup>3</sup>. وتشمل أعمال التغلية رفع قمة السد بحوالي 10 م بإنشاء جدار ثقلي من الخرسانة يبلغ عرضه حوالي 6 م، وزيادة عرض قاعدته وسماكة واجهته السفلية عند الأساس بحوالي 11 م، كما تشمل رفع عتبة المفيض بحوالي 8 م، بالإضافة إلى استبدال بوابات التحكم بالمياه وتأهيل المعدات والتجهيزات الهيدروميكانيكية للمنشآت الملحقة بالسد في المفيض ومفرغ القاع ومأخذ المياه.

ملحق رقم (1)  
تابع مشروع 3 من 11

- 2 - الخدمات الفنية: تشمل الخدمات الاستشارية اللازمة لمراجعة واستكمال الدراسات والتصاميم التنفيذية والإشراف على تنفيذ أعمال المشروع.
- 3 - استملاك الأراضي: يشمل استملاك الأراضي والحصول على الحقوق المتعلقة بالأراضي اللازمة لتنفيذ المشروع وتشغيله.
- 4 - إدارة التنفيذ: تشمل إدارة تنفيذ أعمال المشروع ومتابعتها والإشراف عليها.

### تمويل المشروع:

يغطي قرض الصندوق العربي حوالي 72% من إجمالي تكاليف المشروع. وستقوم الحكومة المغربية بتغطية باقي التكاليف وأية زيادة قد تطرأ عليها.



## المملكة المغربية الطريق المداري لمدينة العيون

رقم القرض	665	معدل الفائدة	2.5%
المستفيد	وزارة التجهيز والنقل واللوجستيك والماء	الإمهال	6 سنوات
تكلفة المشروع	53.3 مليون د.ك.	مدة القرض	30 سنة
مبلغ القرض	42.0 مليون د.ك.	السداد	49 قسطاً نصف سنوي
تاريخ موافقة مجلس الإدارة	2019/04/25	القسط الأول	بعد 6 سنوات من تاريخ سداد الصندوق لأول طلب سحب
تاريخ نفاذ اتفاقية القرض	2019/09/08		

### هدف المشروع:

يهدف المشروع إلى الإسهام في تحسين خدمات النقل البري على شبكة الطرق الرئيسية في مدينة العيون والمناطق المحيطة بها، وذلك في سبيل استيعاب وتحويل جزء من حركة المرور المتزايدة في وسط المدينة، والعبارة لها، والتقليل من الاختناقات والحوادث المرورية. كما يهدف المشروع إلى تحسين الربط بين المناطق الشمالية والجنوبية في المملكة المغربية.

### وصف المشروع:

يتضمن المشروع، المتوقع إنجازه في نهاية الربع الأول من عام 2023، إنشاء طريق مداري غرب مدينة العيون، يسمح للحركة العابرة بالالتفاف حول المدينة دون الدخول إليها، بالإضافة إلى إنشاء جسر كبير على وادي الساقية الحمراء. وتتخلص مكونات المشروع في العناصر التالية:

#### 1 - إنشاء الطريق والجسر

**أ - الطريق:** يتضمن الأعمال الإنشائية والمدنية اللازمة لتشبيد طريق دائري جديد، طوله الإجمالي حوالي 5.5 كم، ويتسع لأربعة مسارب للمرور. ويشمل ذلك الأعمال الترابية كالحفر والردم وأعمال طبقات الرصف والتعبيد، بالإضافة إلى أعمال حماية الطريق من زحف الرمال، وإشارات السلامة المرورية، وغيرها من الأعمال التكميلية التي يتطلبها تنفيذ الطريق.

**ب- الجسر:** يتضمن الأعمال المدنية والإنشائية اللازمة لبناء جسر خرساني كبير على وادي الساقية الحمراء، طوله الإجمالي حوالي 1700 م، ويتسع لأربعة مسارب للمرور، بما في ذلك بناء أساسات عميقة، وأعمال الخرسانة سابقة الصب، بالإضافة إلى الأعمال التكميلية اللازمة لإنجاز الجسر.

**2 - الخدمات الاستشارية:** تشمل الخدمات الاستشارية اللازمة لإعداد الدراسات المختلفة واستكمال التصاميم، ووثائق مناقصات المشروع والإشراف على تنفيذ أعماله، بالإضافة إلى الاستعانة بمختبرات متخصصة لضبط الجودة وغيرها من الخدمات التكميلية.

**3 - الدعم المؤسسي:** يشمل توفير التجهيزات اللازمة للمديرية المؤقتة لإنجاز المشروع، والآلات

ملحق رقم (1)  
تابع مشروع 4 من 11

والمعدات التي تتطلبها صيانة وحماية الطريق من زحف الرمال، بالإضافة إلى تنظيم دورات تدريبية لموظفي الوزارة في مجال الدراسات والإشراف على تنفيذ مشاريع الطرق والجسور.

4 - استملاك الأراضي: يشمل هذا البند استملاك الأراضي والحصول على الحقوق المتعلقة بالأراضي اللازمة لتنفيذ المشروع وتشغيله.

#### تمويل المشروع:

يغطي قرض الصندوق العربي حوالي 79% من إجمالي تكاليف المشروع. وستقوم الحكومة المغربية بتغطية باقي التكاليف وأية زيادة قد تطرأ عليها.

## الجمهورية اللبنانية الإسكان (المرحلة الثانية)

رقم القرض	666	معدل الفائدة	2.5%
المستفيد	مصرف لبنان، مصرف الإسكان	الإمهال	5 سنوات
تكلفة المشروع	62.5 مليون د.ك.	مدة القرض	30 سنة
مبلغ القرض	50.0 مليون د.ك.	السداد	51 قسطاً نصف سنوي
تاريخ موافقة مجلس الإدارة	2019/04/25	القسط الأول	بعد 5 سنوات من تاريخ سداد الصندوق لأول طلب سحب
تاريخ نفاذ اتفاقية القرض	-		

### هدف المشروع:

يهدف مشروع الإسكان (المرحلة الثانية) إلى الإسهام في تخفيف حدة الأزمة الإسكانية وتلبية احتياجات المواطنين من ذوي الدخل المحدود والمتوسط للسكن اللائق والمناسب، مما سيمكنهم من تحسين ظروفهم المعيشية وأوضاعهم الاجتماعية، وذلك من خلال توفير القروض الإسكانية الميسرة لشراء أو بناء وحدات سكنية خاصة بهم.

### وصف المشروع:

يعتبر المشروع الحالي، المتوقع إنجازه في نهاية عام 2020، مكماً للمرحلة الأولى التي ساهم الصندوق العربي في تمويلها في عام 2012 بقرض قيمته 34 مليون د.ك.، واستفادت منه حوالي 900 عائلة. ويتضمن المشروع تقديم قروض إسكانية ميسرة يمنحها مصرف الإسكان لذوي الدخل المحدود والمتوسط لشراء أو بناء وحدات سكنية. وتتلخص العناصر الرئيسية للمشروع في ما يلي:

**1 - قروض ذوي الدخل المحدود:** يتضمن قروضاً إسكانية يقدمها مصرف الإسكان للمواطنين ذوي الدخل المحدود، الذين لا يتجاوز الدخل الشهري لكل منهم عشرة أضعاف الحد الأدنى للأجور، وذلك لشراء أو بناء وحدة سكنية، على أن لا يزيد مقدار كل قرض عن ما يعادل 80% من قيمة الوحدة السكنية أو 300 مليون ل.ل.، أي، ما يعادل حوالي 60 ألف د.ك. أيهما أقل، وأن لا تتعدى فترة سداد القرض 30 عاماً.

**2 - قروض ذوي الدخل المتوسط:** تتضمن قروضاً إسكانية يقدمها مصرف الإسكان للمواطنين ذوي الدخل المتوسط، الذين لا يقل الدخل الشهري لكل منهم عن عشرة أضعاف الحد الأدنى للأجور، ولا يتجاوز خمسة عشر ضعفاً، وذلك لشراء أو بناء وحدة سكنية، على أن لا يزيد مقدار كل قرض عن ما يعادل 80% من قيمة الوحدة السكنية أو 450 مليون ل.ل.، أي، ما يعادل حوالي 90 ألف د.ك. أيهما أقل، وأن لا تتعدى فترة سداد القرض 30 عاماً.

### تمويل المشروع:

يغطي قرض الصندوق العربي حوالي 80% من إجمالي تكاليف المشروع. وسيقوم المستفيدون من القروض الإسكانية بتغطية باقي التكاليف وأية زيادة قد تطرأ عليها.

## جمهورية السودان إنشاء خط الكهرباء الدائري على التوتر 500 ك.ف. حول مدينة الخرطوم

رقم القرض	667	معدل الفائدة	2.0%
المستفيد	الشركة السودانية لنقل الكهرباء المحدودة	الإمهال	7 سنوات
تكلفة المشروع	69.0 مليون د.ك.	مدة القرض	30 سنة
مبلغ القرض	60.0 مليون د.ك.	السداد	47 قسطاً نصف سنوي
تاريخ موافقة مجلس الإدارة	2019/04/25	القسط الأول	بعد 7 سنوات من تاريخ سداد الصندوق لأول طلب سحب
تاريخ نفاذ اتفاقية القرض	-		

### هدف المشروع:

يهدف المشروع إلى تصريف الطاقة المتوقع إنتاجها من محطات التوليد الجاري والمزمع إنشائها في مدينة الخرطوم وضواحيها، واستيعاب الطاقة التي سيتم استيرادها من الشبكة الأثيوبية، وخفض الفاقد وتخفيض الاختناقات الحالية في شبكة نقل الكهرباء السودانية، وذلك من خلال إنشاء خط الكهرباء الدائري على التوتر 500 ك.ف. حول مدينة الخرطوم.

### وصف المشروع:

يتضمن المشروع، المتوقع إنجازه في نهاية عام 2021، توسعة محطتي تحويل قائمتين، على التوتر 500 ك.ف.، وإنشاء محطة تحويل جديدة وخطوط نقل كهربائية على التوتر ذاته، بحيث تشكل تلك المحطات والخطوط حلقة مغلقة حول مدينة الخرطوم، وتطوير مركز التحكم الوطني القائم، بالإضافة إلى الخدمات الفنية اللازمة لتنفيذ المشروع. ويتكون المشروع من العناصر الرئيسية التالية:

**1 - محطات التحويل:** تشمل توسعة محطتي تحويل الكباشي والمرخيات، القائمتين، على التوتر 500 ك.ف.، وإنشاء محطة تحويل الباكير على التوتر ذاته، شاملة كافة الأعمال المدنية وأجهزة ومعدات القياس والحماية والتحكم والاتصالات.

**2 - خطوط النقل:** تشمل تحويل خط النقل القائم (الكباشي - المرخيات) على التوتر 500 ك.ف.، وبطول حوالي 36 كم، من خط مفرد الدارة إلى خط مزدوج الدارة، وإنشاء خط مزدوج الدارة (المرخيات - جبل الأولياء - الباكير - الكباشي)، على التوتر ذاته، وبطول حوالي 225 كم.

**3 - تطوير مركز التحكم الوطني:** تطوير مركز التحكم الوطني: يشمل استبدال الحواسيب الرئيسية وخدمات الملفات والبرمجيات وشاشة العرض الرئيسية الموجودة بالمركز، بمعدات وبرمجيات وشاشة عرض حديثة لضمان استمرارية المركز في الإشراف على أداء الشبكة، بالإضافة إلى تدريب الكوادر الفنية بالمركز.

ملحق رقم (1)  
تابع مشروع 6 من 11

4 - الخدمات الفنية: تشمل الخدمات الاستشارية اللازمة لتحليل العروض ومراجعة التصاميم والإشراف على التنفيذ ومراقبة اختبارات التصنيع وتجارب الاستلام لأعمال شبكة النقل، بالإضافة إلى الخدمات الاستشارية اللازمة لتطوير مركز التحكم الوطني، بما في ذلك الإشراف على أعمال التطوير.

#### تمويل المشروع:

يغطي قرض الصندوق العربي حوالي 87% من إجمالي تكاليف المشروع. وستقوم الحكومة السودانية بتغطية باقي التكاليف وأية زيادة قد تطرأ عليها.

## الجمهورية الإسلامية الموريتانية

### مياه الشرب وتنمية الواحات في المناطق الريفية

#### (قرض إضافي)

رقم القرض	668	معدل الفائدة	2.0%
المستفيد	وزارة الاقتصاد والمالية، إدارة المياه في وزارة المياه والصرف الصحي، وزارة التممية الريفية	الإمهال	7 سنوات
تكلفة المشروع	24.9 مليون د.ك.	مدة القرض	31 سنة
مبلغ القرض	3.0 مليون د.ك.	السداد	49 قسطاً نصف سنوي
تاريخ موافقة مجلس الإدارة	2019/04/25	القسط الأول	بعد 7 سنوات من تاريخ سداد الصندوق لأول طلب سحب
تاريخ نفاذ اتفاقية القرض	2019/09/08		

#### هدف المشروع:

يهدف المشروع إلى توفير مياه الشرب لسكان القرى الريفية في مختلف المناطق الموريتانية، وتحسين ظروفهم الصحية والمعيشية، كما يهدف إلى تنمية مصادر المياه الجوفية وتنظيم المياه السطحية في الواحات واستغلالها لأغراض الزراعة. وسيسهل المشروع في تعزيز الجهود المبذولة لمكافحة الفقر والبطالة، وتحسين دخول المزارعين، وتوفير فرص العمل، واستقرار السكان في المناطق الريفية للواحات.

#### وصف المشروع:

يشمل المشروع، المتوقع إنجازه في نهاية عام 2020، تأهيل منشآت مياه الشرب القائمة في حوالي 100 قرية يتم تزويدها حالياً، وتأهيل معدات وتجهيزات بعض المنشآت في عدد من القرى الأخرى. كما يشمل تزويد حوالي 300 قرية محرومة من خدمات مياه الشرب، والإعداد لتزويد حوالي 200 قرية أخرى بمياه الشرب من خلال حفر ما يلزم من آبار فيها. ويشمل المشروع كذلك تنمية المناطق الريفية في الواحات من خلال توفير المياه الجوفية وتجهيز وحدات للري يبلغ إجمالي مساحاتها حوالي 730 هكتار لزراعة النخيل والخضروات، وإنشاء مركز لحفظ التمور وتعليبها، إضافة لدعم تغذية المياه الجوفية. ويشتمل المشروع على تجهيز عدد من الآبار القائمة وحفر وتجهيز آبار أخرى، وإنشاء خزانات ومد أنابيب لنقل المياه وتوزيعها للشرب وللري، كما يشمل بناء حواجز مائية، وتأهيل سدود صغيرة في القرى الريفية للواحات. ويشمل المشروع كذلك توفير الخدمات الفنية والدعم المؤسسي للجهات المستفيدة والقائمة على تنفيذ المشروع. وفيما يلي وصف للعناصر الرئيسية للمشروع:

1 - أعمال مياه الشرب في القرى الريفية: تشمل تجهيز حوالي 400 بئر بمضخات غاطسة تعمل بالطاقة الشمسية أو بواسطة مولدات كهرباء، وتتراوح طاقتها بين حوالي 3 و 25 م<sup>3</sup>/ الساعة، وإنشاء حوالي 400 خزان علوي للمياه بارتفاع يبلغ حوالي 15 م، وتتراوح سعة كل واحد منها بين حوالي 20 و 200 م<sup>3</sup>، ومد حوالي 2630 كم من الأنابيب تتراوح أقطارها بين حوالي 63 و 200 ملم،

ملحق رقم (1)  
تابع مشروع 7 من 11

وانجاز حوالي 28900 توصيلة منزلية و450 صنبراً عمومياً و100 حوض لسقي المواشي. وتشمل الأعمال كذلك استبدال حوالي 30 ألف عداد مياه متوقفة لدى المشتركين، واستبدال حوالي 700 عداد لإنتاج وتوزيع المياه، وحفر حوالي 210 بئر تتراوح أعماقها بين حوالي 60 و180 م.

2 - أعمال التنمية الريفية في الواحات: تشمل تجهيز حوالي 45 بئراً قائمة بمضخات غاطسة تعمل بالطاقة الشمسية وتتراوح طاقاتها بين حوالي 6 و20 م<sup>3</sup> / الساعة ، وحفر حوالي 50 بئراً بعمق يتراوح بين حوالي 70 و200 م وتجهيزها بمضخات غاطسة تعمل بالطاقة الشمسية وتتراوح طاقاتها بين حوالي 10 و30 م<sup>3</sup> / الساعة، وإنشاء حوالي 82 خزان علوي للمياه، تتراوح سعة كل واحد منها بين حوالي 40 و100 م<sup>3</sup>، وبارتفاع يتراوح بين حوالي 10 و20 م، ومد حوالي 114 كم من الأنابيب تتراوح أقطارها بين حوالي 40 و110 ملم. وتشمل الأعمال كذلك تأهيل حوالي 3 سدود صغيرة قائمة، وإنشاء حوالي 4 سدود يتراوح ارتفاع كل منها بين حوالي 2 و3 أمتار، وتتراوح أطوالها بين حوالي 200 و1200 م، وكذلك إنشاء حوالي 20 حاجزاً مائياً يتراوح طول كل واحد منها بين حوالي 80 و250 م وعرضه حوالي 8 م وارتفاعه حوالي 1.5 م. كما يشمل هذا العنصر إنشاء مركز لحفظ وتعليب التمور في أدرار بطاقة تبلغ حوالي 500 طن في السنة، ومختبر مجهز لزراعة أنسجة النخيل وللقيام بالبحوث ومكافحة أمراض النخيل.

3 - الخدمات الفنية: تشمل توفير الخدمات الفنية والاستشارية اللازمة لإعداد الدراسات والمخططات التنفيذية، وإعداد التصاميم ووثائق المناقصات وخدمات الإشراف على تنفيذ أعمال المشروع، كما تشمل تقديم خدمات الإرشاد الزراعي، وإعداد أية دراسات من شأنها أن تسهم في تحقيق أهداف المشروع.

4 - الدعم المؤسسي: يشمل توفير بعض المعدات والتجهيزات ووسائل النقل لإدارة تنفيذ المشروع، وتدريب العاملين.

### تمويل المشروع:

يغطي قرصا الصندوق العربي، الأول رقم 2013/601 والإضافي، حوالي 92% من إجمالي تكاليف المشروع. وستقوم الحكومة الموريتانية بتغطية باقي التكاليف وأية زيادة قد تطرأ عليها.



## المملكة المغربية تطوير الطرق السريعة

رقم القرض	669	معدل الفائدة	2.5%
المستفيد	الشركة الوطنية للطرق السيارة بالمغرب	الإمهال	6 سنوات
تكلفة المشروع	137.8 مليون د.ك.	مدة القرض	30 سنة
مبلغ القرض	70.0 مليون د.ك.	السداد	49 قسطاً نصف سنوي
تاريخ موافقة مجلس الإدارة	2019/10/08	القسط الأول	بعد 6 سنوات من تاريخ سداد الصندوق لأول طلب سحب
تاريخ نفاذ اتفاقية القرض	-		

### هدف المشروع:

يهدف المشروع إلى الإسهام في تطوير خدمات النقل البري على المحاور الرئيسية في شبكة الطرق في المملكة المغربية، وفي استيعاب حركة النقل المتزايدة عليها والتقليل من حوادث المرور، وفي دعم التنمية الاقتصادية والاجتماعية في جهة الدار البيضاء - سطات، وبصفة خاصة مدينة الدار البيضاء والمناطق المجاورة لها.

### وصف المشروع:

يتكون المشروع، المتوقع إنجازه في نهاية عام 2022، من ثلاثة عناصر رئيسية، كما يلي:

- 1 - إنشاء الطريق السريع تيط مليل - برشيد:** يشمل هذا العنصر إنجاز الطريق السريع بين تيط مليل وبرشيد والبالغ طوله حوالي 29 كم ويتسع لأربع حارات للمرور، اثنتين في كل اتجاه، عرض كل منها 3.5 م، وجزيرة وسطية تفصل بين الاتجاهين ويتراوح عرضها بين 4 و 12 م، وأكتاف خارجية على جانبي الطريق عرضها 3 م.
- 2 - توسعة الطريق السريع المداري للدار البيضاء:** يشمل هذا العنصر إنجاز توسعة الطريق السريع المداري للدار البيضاء الذي يبلغ طوله حوالي 31 كم ويتكون حالياً من حارتين للمرور في كل اتجاه، عرض كل منها 3.5 م، وذلك من خلال إضافة حارة ثالثة بنفس العرض في كل اتجاه.
- 3 - توسعة الطريق السريع الدار البيضاء - برشيد:** يشمل هذا العنصر إنجاز توسعة الطريق السريع الدار البيضاء - برشيد الذي يبلغ طوله حوالي 26 كم، ويتكون حالياً من حارتين للمرور في كل اتجاه، عرض كل منها 3.5 م، وذلك من خلال إضافة حارة ثالثة بنفس العرض في كل اتجاه.

وتتضمن الأعمال لكل من العناصر الرئيسية المشمولة في المشروع ما يلي:

- أ - الأعمال المدنية:** تشمل تنفيذ الأعمال المتعلقة بشق وتعبيد الطريق السريع وأعمال تصريف المياه، وتنفيذ الأعمال الإنشائية الخاصة بالمحولات والبدالات والجسور الكبرى على الأودية والجسور العلوية والسفلية عند التقاطعات وممرات عبور المشاة.

ملحق رقم (1)  
تابع مشروع 8 من 11

ب - الأعمال التكميلية: تشمل تنفيذ كافة الأعمال اللازمة لإنشاء وتطوير مراكز التشغيل والصيانة، والمباني والتجهيزات الخاصة بمحطات تحصيل رسوم المرور على الطريق، والأعمال المتعلقة بسلامة السير، وتحويل أو إعادة مد شبكات الخدمات المتأثرة بأعمال المشروع مثل خطوط المياه والكهرباء والهاتف، وغيرها من الأعمال التكميلية.

ج - إدارة التنفيذ: تشمل إنشاء وحدة خاصة لإدارة التنفيذ والإشراف عليه، والاستعانة بمكاتب استشارية للمساعدة في متابعة التنفيذ والرقابة الفنية على الأعمال وبمختبرات متخصصة لضبط الجودة.

### تمويل المشروع:

يغطي قرض الصندوق العربي حوالي 51% من إجمالي تكاليف المشروع. ويسهم البنك الأوروبي للاستثمار في تمويل المشروع بقرض يعادل حوالي 26 مليون د.ك. (حوالي 19%). وستقوم الشركة والحكومة المغربية بتغطية باقي التكاليف وأية زيادة قد تطرأ عليها.

## الجمهورية الإسلامية الموريتانية

### تطوير وتنمية الواحات

رقم القرض	670	معدل الفائدة	2.0%
المستفيد	وزارة التنمية الريفية	الإمهال	7 سنوات
تكلفة المشروع	10.4 مليون د.ك.	مدة القرض	31 سنة
مبلغ القرض	9.0 مليون د.ك.	السداد	49 قسطاً نصف سنوي
تاريخ موافقة مجلس الإدارة	2019/10/08	القسط الأول	بعد 7 سنوات من تاريخ سداد الصندوق لأول طلب سحب
تاريخ نفاذ اتفاقية القرض	-		

#### هدف المشروع:

يهدف المشروع إلى المحافظة على الواحات القائمة وتطويرها، وإنشاء واحات جديدة، وذلك من خلال ترشيد استخدام مياه الآبار السطحية القائمة، وحفر آبار عميقة لري مساحات جديدة باستخدام أنظمة الري الحديثة لزراعة النخيل، بالإضافة إلى المحافظة على المياه والتربة في مناطق الواحات. كما يهدف المشروع إلى تطوير تسويق التمور، وسيسهم في تعزيز الجهود المبذولة لمكافحة الفقر والبطالة في الواحات، وفي تحسين دخول المزارعين، وتوفير فرص العمل، وتحقيق استقرار السكان.

#### وصف المشروع:

يشمل المشروع، المتوقع إنجازه في نهاية عام 2024، تطوير إنتاج النخيل في بعض مناطق الواحات، وذلك من خلال إنشاء حوالي 1000 وحدة ري صغيرة على آبار سطحية قائمة سيتم تجهيزها بمضخات غاطسة تعمل بالطاقة الشمسية ومد شبكة ري صغيرة بجانب كل بئر، وإنشاء حوالي 74 وحدة ري جديدة تتراوح مساحة كل واحدة منها بين حوالي 6 و100 هكتار تروى بالتنقيط من خلال شبكات ري تتزود من آبار عميقة سيتم حفرها. كما يشمل المشروع زيادة طاقة وحدة حفظ وتعليب التمور بحوالي 500 طن سنوياً. ويتضمن المشروع العناصر التالية:

**1 - أعمال المياه والري:** تتضمن تجهيز حوالي 1000 بئر سطحي قائم بمضخات غاطسة تعمل بالطاقة الشمسية، وتتراوح طاقتها بين حوالي 2 و5 م<sup>3</sup>/الساعة، وإنشاء شبكات ري صغيرة للري بجانب الآبار. كما يشمل هذا العنصر أعمال تهيئة حوالي 1250 هكتار من الأراضي، وحفر حوالي 100 بئر تتراوح أعماقها بين حوالي 60 و300 م وتجهيزها بمضخات غاطسة تتراوح طاقتها بين حوالي 8 و40 م<sup>3</sup>/الساعة، وإنشاء حوالي 100 خزان علوي للمياه بارتفاع يتراوح بين حوالي 10 و20 م، وتتراوح سعاتها بين حوالي 40 و100 م<sup>3</sup>، ومد خطوط أنابيب رئيسية وفرعية يبلغ إجمالي أطوالها حوالي 100 كم، وتتراوح أقطارها بين حوالي 63 و200 مم، بالإضافة إلى شبكات الري، بما في ذلك توفير وتركيب ما يلزم من معدات وتجهيزات. ويشمل هذا العنصر كذلك إنشاء حواجز مائية تتراوح أطوالها بين 100 و200 م، والقيام بما يلزم من الأعمال المصاحبة لحماية التربة والمحافظة على المياه.

**2 - توسعة وحدة حفظ وتعليب التمور:** تشمل القيام بما يلزم من أعمال لزيادة طاقة وحدة حفظ وتعليب التمور القائمة في منطقة أطار بحوالي 500 طن سنوياً. ويتضمن ذلك على وجه الخصوص إضافة

ملحق رقم (1)  
تابع مشروع 9 من 11

أربع غرف تبريد ومستلزماتها، إضافة إلى اقتناء ما يلزم من معدات وتجهيزات لمعالجة وتعليب التمور.

**3 - الخدمات الفنية:** تشمل الحصول على الخدمات الفنية والاستشارية اللازمة لإعداد الدراسات والتصاميم والمخططات التنفيذية، ووثائق المناقصات وخدمات الإشراف على تنفيذ أعمال المشروع، كما تشمل تقديم خدمات الإرشاد الزراعي للمزارعين، وإعداد أية دراسات من شأنها أن تسهم في تحقيق أهداف المشروع، وكذلك الاستعانة بخبراء استشاريين لتقديم العون الاستشاري اللازم للجهة القائمة على إدارة تنفيذ المشروع.

**4 - الدعم المؤسسي:** يشمل اقتناء معدات وتجهيزات لمختبر الأمراض والتقنيات الحيوية للنخيل في منطقة أطار بهدف القيام بالبحوث اللازمة للحفاظ على أصناف التمور المحلية وتطويرها، كما يشمل توفير بعض المعدات والتجهيزات ووسائل النقل لإدارة تنفيذ المشروع، وتدريب العاملين.

### تمويل المشروع:

يغطي قرض الصندوق العربي حوالي 87% من إجمالي تكاليف المشروع. وستقوم الحكومة الموريتانية بتغطية باقي التكاليف وأية زيادة قد تطرأ عليها.

## الجمهورية الإسلامية الموريتانية طريق تجكجة - كيفه - سليبابي - حدود مالي

رقم القرض	671	معدل الفائدة	2%
المستفيد	وزارة التجهيز والنقل	الإمهال	7 سنوات
تكلفة المشروع	90.9 مليون د.ك.	مدة القرض	31 سنة
مبلغ القرض	52.0 مليون د.ك.	السداد	49 قسطاً نصف سنوي
تاريخ موافقة مجلس الإدارة	2019/12/08	القسط الأول	بعد 7 سنوات من تاريخ سداد الصندوق لأول طلب سحب
تاريخ نفاذ اتفاقية القرض	-		

### هدف المشروع:

يهدف المشروع إلى الإسهام في تطوير خدمات النقل البري على شبكة الطرق الرئيسية في البلاد، وتأمين سلامة السير عليها، وتنشيط التبادل التجاري بين مختلف مناطق البلاد وبين موريتانيا والدول المجاورة، وذلك من خلال تأمين محور داخلي يعمل على تحسين الاتصال بين شمال البلاد ووسطها وجنوبها. وسيسهّم المشروع كذلك في تنمية وتطوير المناطق المحاذية للطريق وفك عزلتها، وتحسين الأوضاع الاقتصادية والاجتماعية لسكانها.

### وصف المشروع:

يتضمن المشروع، المتوقع إنجازه في نهاية عام 2022، إنشاء طريق مكون من ستة مقاطع ممتدة بين مدينة تجكجة وحدود مالي، مروراً بعدة مدن أهمها كيفه وسليبابي، بالإضافة إلى بعض الطرق الفرعية المؤدية إلى المدن والقرى المجاورة للطريق، وإنشاء جسر على وادي كاراكورو. ويمتد المقطع الأول من الطريق من تجكجة إلى القدية ويبلغ طوله حوالي 92 كم، والثاني من القدية إلى بومديد ويبلغ طوله حوالي 70 كم، والثالث من بومديد إلى كيفه ويبلغ طوله حوالي 108 كم، والرابع من كيفه إلى كنعكوصة ويبلغ طوله حوالي 84 كم، والخامس من كنعكوصة إلى بولي ويبلغ طوله حوالي 97 كم، والسادس من بولي إلى غابو مروراً بسليبابي ويبلغ طوله حوالي 99 كم. ويتكون المشروع من العناصر التالية:

**1 - الأعمال المدنية:** يتضمن هذا العنصر تنفيذ جميع الأعمال اللازمة لشق وتعبيد الطريق الممتد بين مدينة تجكجة وحدود مالي، ويتسع لِحارتين للمرور، واحدة في كل اتجاه عرضها 3.5 م، معبدة بالإسفلت، وأكتاف خارجية عرضها 1.5 م على كل جانب. ويتضمن هذا العنصر كذلك الأعمال الإنشائية اللازمة لإنجاز جسر خرساني على وادي كاراكورو يبلغ طوله حوالي 255 م. وتشمل الأعمال الحفر والردم وإنشاء طبقات الأساس والرصف والتعبيد المختلفة، وبناء عدد من منشآت تصريف المياه، وحماية الطريق من الرمال المتحركة ومعالجة وتثبيت الكثبان الرملية، بالإضافة إلى الأعمال التكميلية الضرورية لضمان سلامة حركة المرور.

**2 - الخدمات الاستشارية:** تشمل إعداد الدراسات الفنية والتصاميم والمواصفات، ووثائق المناقصات

ملحق رقم (1)  
تابع مشروع 10 من 11

الخاصة بالمشروع، بالإضافة إلى المساعدة في إجراءات تأهيل المقاولين وطرح العطاءات وتحليل العروض، والإشراف على تنفيذ الأعمال، وإدخال أي تعديلات ضرورية على التصاميم الخاصة بالمشروع أثناء التنفيذ.

**3 - الدعم المؤسسي:** يشمل توفير بعض الأجهزة والمعدات الضرورية لوزارة التجهيز والنقل، بالإضافة إلى تنفيذ برنامج تدريبي للعاملين لديها.

### تمويل المشروع:

يغطي قرض الصندوق العربي حوالي 57% من إجمالي تكاليف المشروع. وقد ساهم البنك الإسلامي للتممية في تغطية تكاليف المقطع الرابع من الطريق بمبلغ يعادل حوالي 12.1 مليون د.ك. (حوالي 13%). وتقوم الحكومة الموريتانية بتمويل المقطع الثالث من الطريق، كما ستقوم بتغطية باقي تكاليف المشروع وأية زيادة قد تطرأ عليها.

## جمهورية مصر العربية إنشاء منظومة مياه مصرف بحر البقر (قرض إضافي)

رقم القرض	672	معدل الفائدة	2.5%
المستفيد	وزارة الإسكان والمرافق والمجمعات العمرانية	الإمهال	6 سنوات
تكلفة المشروع	848.0 مليون د.ك.	مدة القرض	30 سنة
مبلغ القرض	75.0 مليون د.ك.	السداد	49 قسطاً نصف سنوي
تاريخ موافقة مجلس الإدارة	2019/12/08	القسط الأول	بعد 6 سنوات من تاريخ سداد الصندوق لأول طلب سحب
تاريخ نفاذ اتفاقية القرض	-		

### هدف المشروع:

يشكل المشروع أحد المكونات الرئيسية لبرنامج تنمية شبه جزيرة سيناء، الذي يهدف إلى تحسين الأوضاع وتحقيق الاستقرار السياسي والاجتماعي فيها. ويهدف المشروع إلى المساهمة في تنمية شبه جزيرة سيناء من خلال توفير 5 مليون م<sup>3</sup> يومياً من المياه المعالجة الصالحة لري حوالي 330 ألف فدان لإنتاج المحاصيل الزراعية الملائمة، وإقامة منشآت للتصنيع الزراعي وحظائر لتربية الماشية، وذلك بنقل مياه مصرف بحر البقر الملوثة من غرب قناة السويس إلى شرقها، ومعالجتها لاستخدامها للزراعة. وسيعمل المشروع كذلك على الحد من تلوث بحيرة المنزلة من خلال وقف صب جزء كبير من مياه مصرف بحر البقر فيها، مما يساهم في تحسين نوعية المياه في البحيرة، وإرجاعها كمصدر إنتاج هام للثروة السمكية.

### وصف المشروع:

يتكون المشروع، المتوقع إنجازه في نهاية عام 2022، من العناصر الرئيسية التالية:

#### 1 - إنشاء المرافق الأساسية

- أ- **محطة المعالجة:** تشمل إنشاء محطة معالجة بطاقة حوالي 5 مليون م<sup>3</sup> يومياً، تتضمن محطة رفع عند مدخل المياه، وتركيب المصافي الواسعة والدقيقة، وخزانات الترويب والترسيب، وإنشاء المرشحات الرملية، ومرافق تعقيم المياه المعالجة قبل إخراجها من المحطة. وكذلك يتضمن هذا العنصر إنشاء مرافق تجفيف الحمأة، وإنشاء مباني الإدارة ومولدات الكهرباء، وتسوير وتجميل الموقع، وفتح وتعبيد الطرق، بالإضافة إلى كافة الأعمال المدنية والإلكتروميكانيكية الأخرى اللازمة، وكذلك أعمال تشغيل وصيانة المحطة لمدة خمس سنوات.
- ب- **المسار الناقل للمياه:** يشمل إنشاء قنطرة حجز على مصرف مياه بحر البقر في موقع مأخذ المياه، وإنشاء قناة لنقل المياه بطول حوالي 19 كم وعرض حوالي 100 م تمتد حتى موقع محطة الرفع، وتتجه بعدها أسفل قناة السويس إلى موقع محطة المعالجة بطول حوالي واحد كم. ويتضمن هذا العنصر كذلك إنشاء القناطر والجسور والأنفاق وكافة الأعمال المدنية والإلكتروميكانيكية الأخرى اللازمة.



ملحق رقم (1)  
تابع مشروع 11 من 11

**ج- محطات الضخ:** يشتمل هذا العنصر على إنشاء محطة رفع بقدرة حوالي 170 ألف م<sup>3</sup> يومياً عند مأخذ المياه على مصرف شادر عزام لتحويل جزء من المياه إلى المسار الناقل للمياه المزمع إنشاؤه، وكذلك إنشاء محطة رفع رئيسية لنقل المياه من غرب قناة السويس إلى شرقها بقدرة 5 مليون م<sup>3</sup> يومياً. ويتضمن هذا العنصر تنفيذ كافة الأعمال المدنية والإلكتروميكانيكية الأخرى اللازمة.

**2 - الأعمال الاستشارية:** يشمل هذا العنصر إعداد الدراسات والتصاميم اللازمة ووثائق المناقصات والإشراف على تنفيذ الأعمال، والمتابعة أثناء فترة الصيانة.

**3 - استملاك الأراضي:** يشمل استملاك الأراضي والتعويضات اللازمة لتنفيذ أعمال المشروع وتشغيله.

**4 - إقامة المزارع وحظائر تربية الماشية ومنشآت التصنيع الزراعي:** يتضمن هذا العنصر استصلاح الأراضي، وإقامة المزارع وحظائر تربية الماشية ومنشآت التصنيع الزراعي.

### تمويل المشروع:

يغطي قرضا الصندوق العربي، الأول رقم 2018/657 والإضافي، البالغ مجموعهما 145 مليون د.ك.، حوالي 17% من إجمالي تكاليف المشروع. ويساهم الصندوق الكويتي للتنمية الاقتصادية العربية في تمويل المشروع بثلاثة قروض يبلغ مجموعها 130 مليون د.ك. (حوالي 15%). ومن المتوقع أن يساهم القطاع الخاص في تمويل المشروع بحوالي 570 مليون د.ك. (حوالي 67%). وستقوم الحكومة المصرية بتغطية باقي التكاليف وأية زيادة قد تطرأ عليها.

## موارد الصندوق وأوضاع القروض والمعونات خلال الفترة 1972 - 2019 (مليون دينار كويتي)

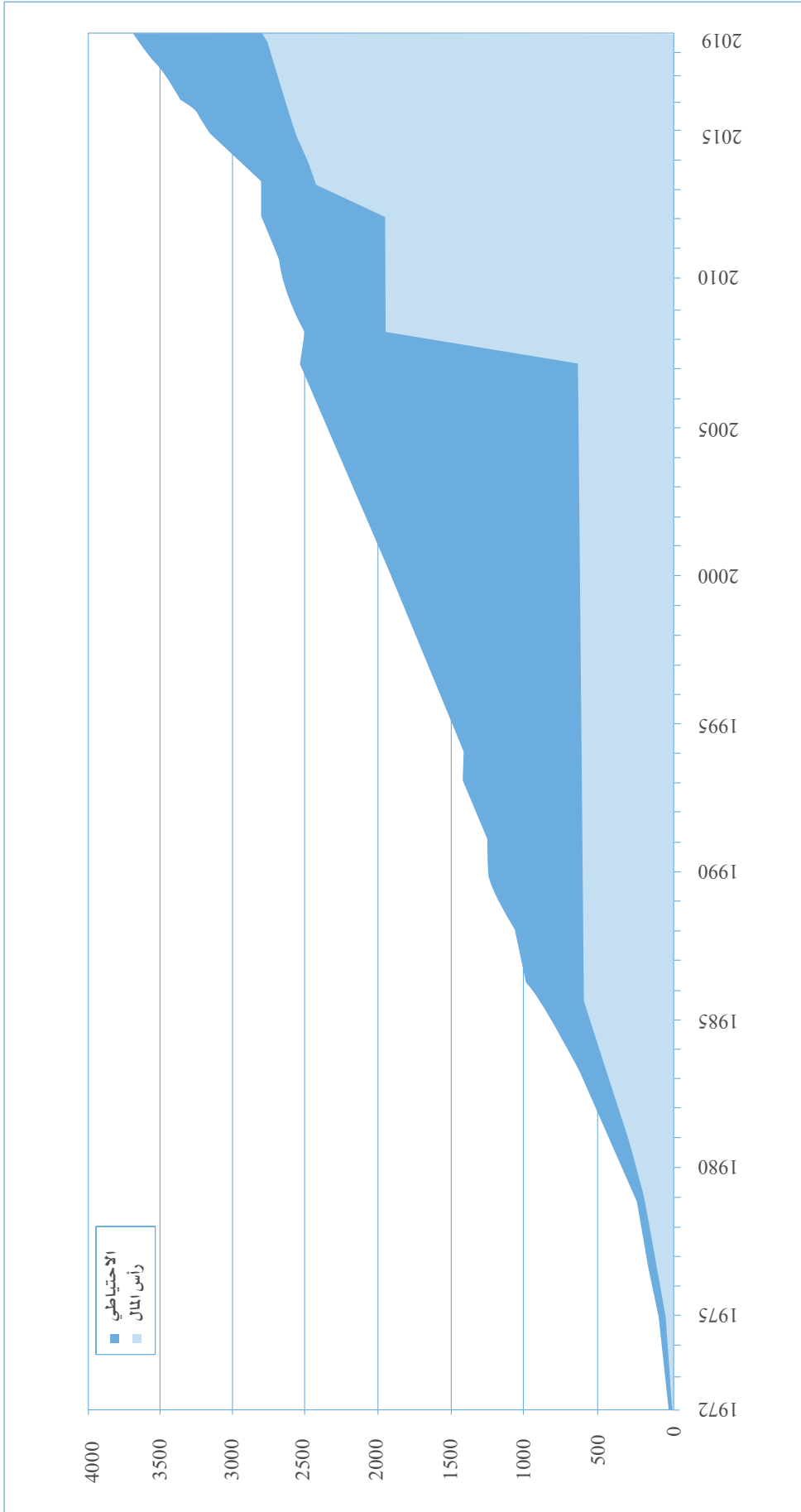
مبلغ القروض حسب تاريخ		فائض الدخل	الانفاق الاداري	الدخل	مجموع الموارد	رأس المال	السنوات
التوقيع	موافقة مجلس الإدارة						
-	-	0.5	0.1	0.6	16.0	15.4	1972
-	-	0.4	0.6	1.0	22.7	21.7	1973
37.1	37.1	2.1	0.8	2.9	38.7	36.0	1974
56.1	56.1	2.8	0.9	3.7	57.4	52.0	1975
98.2	98.2	4.4	1.5	5.9	108.5	99.6	1976
103.9	103.9	8.2	2.1	10.3	145.7	131.9	1977
-	-	9.1	2.2	11.3	186.2	164.9	1978
19.4	26.2	12.7	2.0	14.7	225.8	202.7	1979
30.2	26.1	19.9	2.2	22.1	313.2	260.7	1980
40.5	56.8	24.7	2.1	26.8	393.3	317.5	1981
67.3	72.0	34.3	2.4	36.7	482.9	374.2	1982
91.1	76.4	37.0	3.2	40.2	598.4	450.1	1983
85.6	93.1	37.3	2.9	40.2	680.4	520.5	1984
53.3	81.1	57.8	3.2	61.0	797.4	581.1	1985
104.5	66.9	110.6	3.2	113.8	960.5	642.2	1986
65.4	106.3	50.7	3.2	53.9	1009.3	644.2	1987
112.9	100.8	77.1	2.9	80.0	1062.0	644.3	1988
165.8	151.0	100.7	3.0	103.7	1176.2	663.0	1989
195.0	203.7	65.7	3.2	68.9	1236.7	663.0	1990
171.5	180.2	64.9	3.7	74.4	1245.2	663.0	1991
175.7	183.5	104.7	3.2	116.7	1344.4	663.0	1992
184.5	208.5	85.0	3.1	99.5	1424.9	663.0	1993
194.4	187.9	0.4 -	3.3	2.8	1421.5	663.0	1994
207.5	263.5	80.6	3.4	117.2	1495.3	663.0	1995
266.4	212.0	94.4	4.0	98.5	1584.8	663.0	1996
244.1	281.0	96.1	4.1	105.4	1675.0	663.0	1997
258.0	280.0	77.9	4.7	83.8	1747.8	663.0	1998
266.0	239.0	86.6	4.7	95.3	1828.7	663.0	1999
279.5	292.5	76.7	4.7	81.4	1933.2	663.0	2000
285.0	276.0	48.7	4.9	53.6	1983.9	663.0	2001
293.5	352.0	78.6	4.9	34.2	2054.4	663.0	2002
308.5	400.0	122.4	4.9	129.2	2169.8	663.0	2003
309.0	282.0	113.2	5.2	119.3	2266.0	663.0	2004
335.0	254.0	102.6	5.9	108.4	2354.5	663.0	2005
345.0	434.0	119.6	6.6	126.5	2451.1	663.0	2006
368.0	493.0	111.2	6.0	117.3	2535.0	663.0	2007
367.0	301.0	0.9 -	6.7	6.0	2513.4	2000.0	2008
334.1	211.1	115.8	7.3	123.2	2617.5	2000.0	2009
361.1	410.1	89.3	6.9	95.4	2669.7	2000.0	2010
340.0	447.0	68.8	7.4	76.2	2717.2	2000.0	2011
379.0	275.0	103.6	8.4	112.0	2808.6	2000.0	2012
388.0	464.0	33.5	8.1	87.1	2824.8	2500.0	2013
413.3	340.3	84.4	8.3	92.8	3051.8	2554.9	2014
426.0	441.0	77.5	8.5	96.5	3223.7	2660.3	2015
445.0	351.0	59.2	8.5	82.1	3333.5	2740.8	2016
458.0	462.0	112.9	8.7	126.7	3505.6	2820.7	2017
393.0	414.0	49.1	8.4	61.4	3617.3	2900.0	2018
348.5	483.5	160.6	8.7	176.2	3768.9	2901.1	2019
10470.6	10774.6	3072.6	215.0	3396.8	-	-	المجموع

## موارد الصندوق وأوضاع القروض والمعونات خلال الفترة 1972 - 2019 (مليون دينار كويتي)

عدد الفنيين	عدد الدول المستفيدة	عدد الدول الاعضاء	سحوبات المعونات	المعونات المعتمدة	سداد القروض	سحوبات القروض	متوسط مبلغ القروض	عدد القروض
-	-	17	-	-	-	-	-	-
18	-	17	-	-	-	-	-	-
26	7	17	0.1	0.2	-	1.8	4.6	8
30	8	20	0.1	0.5	-	11.7	5.1	11
43	10	21	0.2	0.4	-	18.3	7.0	14
56	11	21	0.6	1.0	-	24.7	6.9	15
48	-	21	0.3	0.4	0.2	61.8	-	-
30	6	21	0.2	0.3	2.1	37.0	4.4	6
32	8	21	0.2	0.7	3.4	25.5	3.3	8
29	11	22	0.2	1.3	6.0	36.1	3.6	16
21	9	22	0.7	1.3	9.5	26.8	2.3	31
32	12	22	0.6	1.5	11.9	30.2	3.6	21
37	11	22	0.7	1.3	10.8	29.9	3.3	28
44	11	22	1.2	1.4	12.6	44.5	6.2	13
50	10	22	1.0	3.3	26.2	57.3	3.5	19
50	7	22	2.2	3.8	25.5	48.4	5.6	18
50	9	22	2.7	5.1	26.0	45.5	7.7	14
50	8	22	4.8	3.8	31.1	84.0	10.8	14
52	8	21	3.4	4.7	26.8	40.6	10.7	19
45	8	21	4.2	3.3	46.6	85.7	16.4	11
46	8	21	3.2	3.4	44.7	103.1	16.7	11
43	6	21	3.2	5.9	40.5	116.5	13.0	16
45	9	21	4.1	3.5	40.1	115.7	13.4	14
46	7	21	3.9	5.8	42.4	174.8	17.6	15
61	9	21	3.5	2.9	46.9	212.7	11.8	18
66	9	21	3.0	4.9	50.0	178.5	12.2	23
65	10	21	3.9	3.9	53.1	165.6	15.6	18
68	12	21	4.5	6.3	51.9	173.2	19.9	12
69	10	21	5.8	13.0	119.5	228.8	19.5	15
69	11	21	5.2	5.0	93.9	182.8	18.4	15
71	10	21	4.5	4.1	90.6	161.2	19.6	18
68	10	21	5.9	7.0	122.5	199.7	20.0	20
67	9	21	6.1	5.1	101.0	250.3	17.6	16
69	11	21	6.2	4.5	155.1	282.2	15.9	16
68	9	21	7.8	13.9	306.3	281.5	21.7	20
67	8	21	6.5	11.3	136.5	274.5	23.5	21
68	6	21	6.9	10.5	129.5	284.7	20.1	15
69	8	21	8.0	7.5	186.9	249.3	19.2	11
69	8	21	7.0	9.6	167.2	291.7	29.3	14
65	6	21	6.5	13.4	157.3	233.0	27.9	16
66	9	21	8.4	7.5	165.3	235.0	22.9	12
67	8	21	10.1	7.4	158.4	251.5	27.3	17
71	8	22	8.0	13.1	159.1	257.8	24.3	14
72	8	22	7.6	7.2	181.1	195.4	31.5	14
76	6	22	8.9	3.9	163.6	203.9	43.9	8
77	7	22	6.6	7.2	242.9	269.5	38.5	12
78	6	22	5.8	7.3	140.0	179.1	41.4	10
80	6	22	6.8	6.7	131.6	246.2	40.3	12
-	-	-	190.8	236.3	3716.6	6708.6	15.6	689

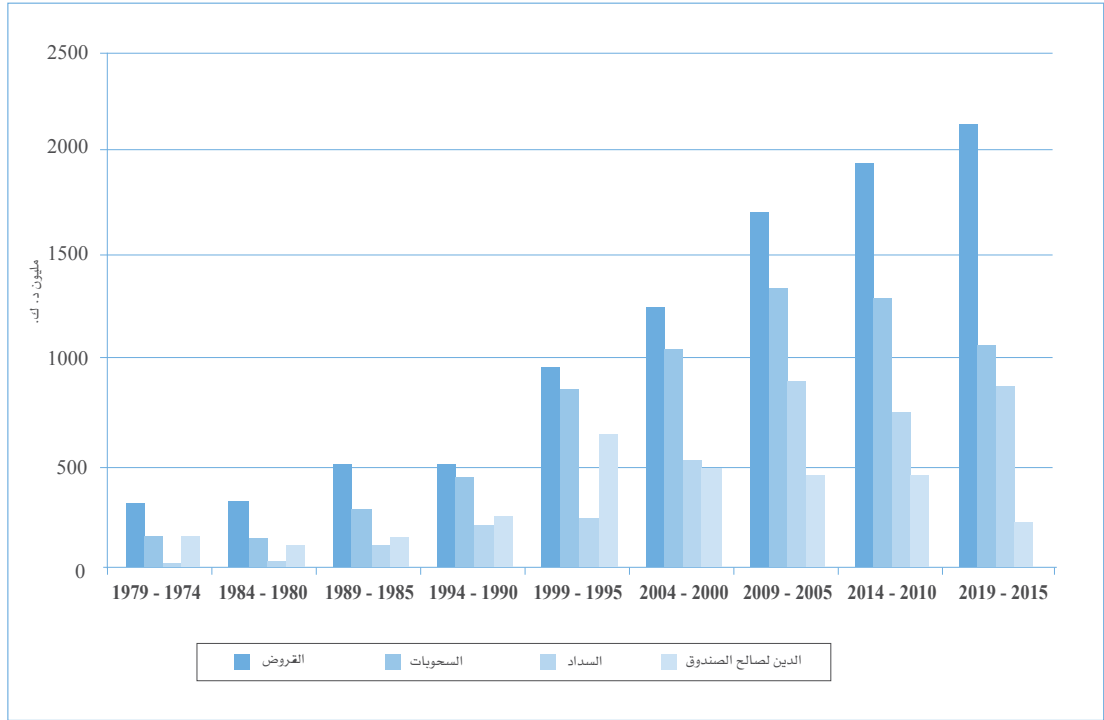
## مجموع الموارد خلال الفترة 1972 - 2019

(مليون د.ك.)



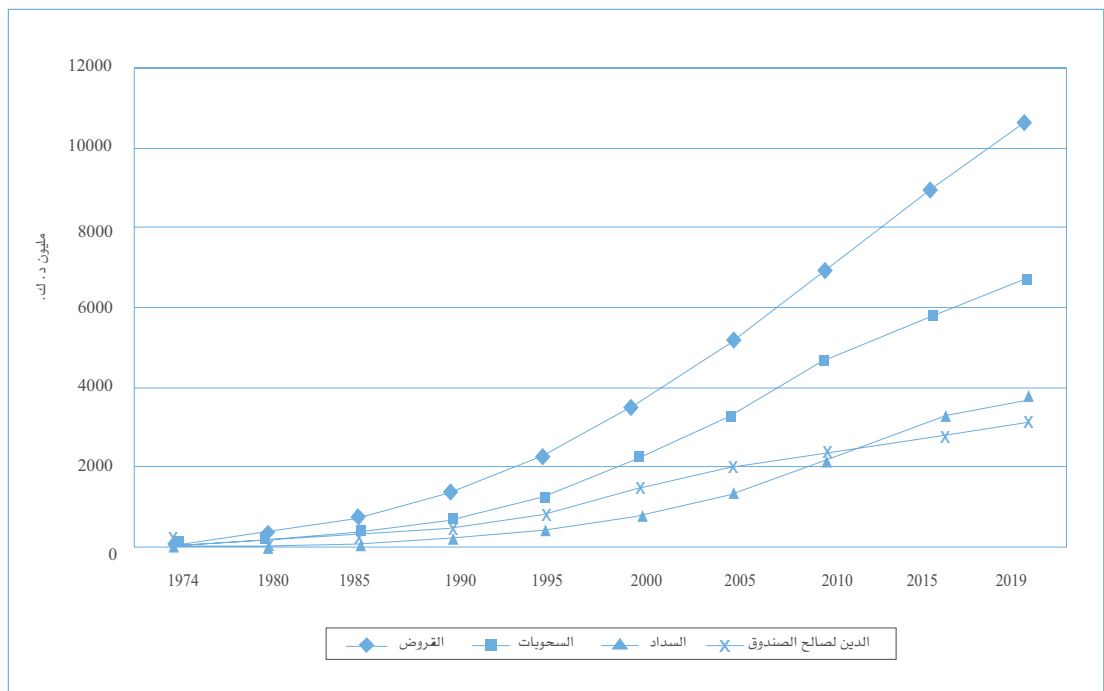
## تطور القروض والسحوبات والسداد والدين القائم خلال الفترة 1974-2019

(مليون د.ك.)



## المجموع التراكمي للقروض والسحوبات والسداد والدين القائم خلال الفترة 1974-2019

(مليون د.ك.)



## ملخص قروض الصندوق حسب الدول المستفيدة

خلال الفترة 1974 - 2019

(مليون دينار كويتي)

نسبة السحوبات الى صافي القروض النافذة (%)	القروض النافذة والسحوبات		مبالغ القروض				عدد القروض		الدول المستفيدة
	السحوبات	صافي القروض النافذة	نسبة صافي القروض (%)	الصافي	القروض والأرصدة الملغاة	المعتمدة	النافذة	المعتمدة	
90.2	518.2	574.6	5.9	574.6	68.6	643.2	49	51	1 المملكة الأردنية الهاشمية
68.5	666.2	972.3	10.3	1002.3	63.5	1065.8	60	60	2 الجمهورية التونسية
100.0	282.8	282.8	2.9	282.8	112.5	395.3	25	26	3 الجمهورية الجزائرية الديمقراطية الشعبية
69.9	533.6	763.8	9.1	883.8	13.0	896.8	42	43	4 جمهورية السودان
100.0	19.6	19.6	0.2	19.5	40.2	59.7	7	10	5 جمهورية العراق
78.2	467.1	597.5	6.8	657.5	39.5	697.0	50	51	6 الجمهورية العربية السورية
93.2	132.9	142.5	1.5	142.5	33.2	175.7	8	9	7 دولة ليبيا
74.0	1070.2	1446.1	16.1	1561.1	206.4	1767.4	62	65	8 جمهورية مصر العربية
66.1	561.5	849.0	9.3	903.3	24.6	927.9	102	105	9 الجمهورية اليمنية
72.9	330.1	452.6	6.0	585.6	36.4	622.0	30	31	10 الجمهورية اللبنانية
82.6	1018.8	1233.4	13.4	1303.4	191.5	1494.9	74	75	11 المملكة المغربية
88.1	236.2	268.2	2.8	268.2	33.3	301.5	19	20	12 مملكة البحرين
62.8	23.8	37.9	0.4	37.9	2.8	40.7	11	12	13 جمهورية الصومال الديمقراطية
73.2	484.1	661.4	7.4	722.4	24.8	747.2	65	66	14 الجمهورية الاسلامية الموريتانية
42.4	270.2	637.0	6.6	637.0	164.5	801.5	33	34	15 سلطنة عمان
100.0	14.4	14.4	0.1	14.4	2.6	17.0	5	5	16 فلسطين
68.1	79.0	116.0	1.2	116.0	5.0	121.0	24	26	17 جمهورية جيبوتي
74.0	6708.6	9069.1	100.0	9712.4	1062.1	10774.6	666	689	المجموع

## قروض الصندوق حسب القطاعات في الدول المستفيدة

خلال الفترة 1974 - 2019

(مليون دينار كويتي)

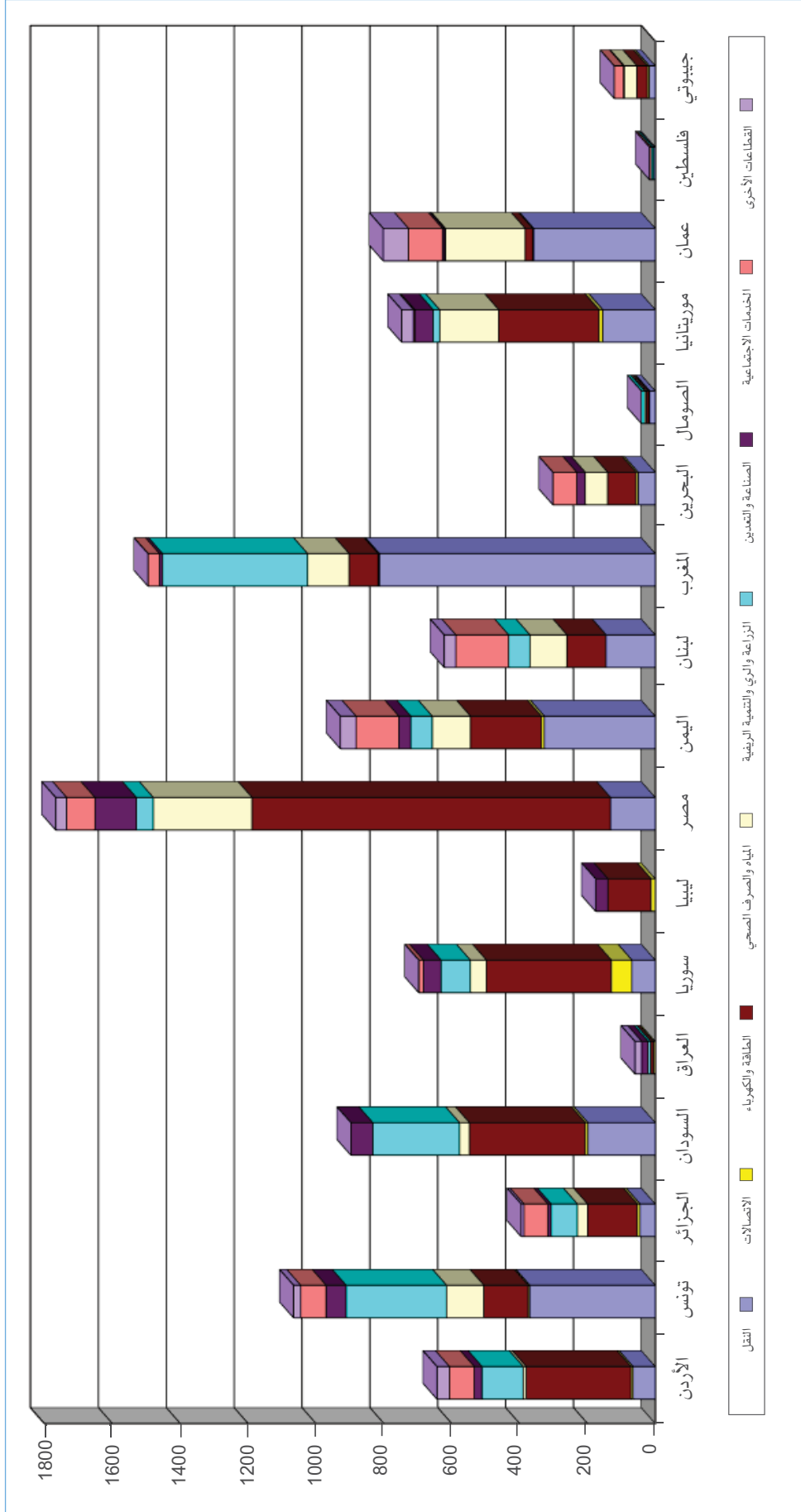
الدول المستفيدة	قطاعات البنى الأساسية				القطاعات الانتاجية		المجموع	النسبة المئوية	القطاعات الأخرى	قطاعات الخدمات الاجتماعية*
	النقل والموانئ	الاتصالات	الطاقة والكهرباء	المياه والصرف الصحي	الزراعة والري والتنمية الريفية	الصناعة والتعدين				
1 المملكة الأردنية الهاشمية	65.6	6.0	308.9	8.8	121.4	23.0	643.2	6.0	73.0	
2 الجمهورية التونسية	369.8	4.7	130.8	109.9	296.0	59.0	1065.8	9.9	75.0	
3 الجمهورية الجزائرية الديمقراطية الشعبية	45.0	7.8	147.0	30.0	77.3	10.0	395.3	3.7	70.0	
4 جمهورية السودان	198.6	7.7	341.5	29.3	255.5	64.2	896.8	8.3	-	
5 جمهورية العراق	-	5.0	8.5	-	8.0	18.8	59.7	0.6	-	
6 الجمهورية العربية السورية	69.0	60.7	368.0	47.5	86.1	52.1	697.0	6.5	13.0	
7 دولة ليبيا	-	12.5	127.2	-	-	36.0	175.7	1.6	-	
8 جمهورية مصر العربية	132.0	-	1056.4	291.0	50.0	121.9	1767.4	16.4	83.4	
9 الجمهورية اليمنية	326.9	8.9	208.9	112.6	63.3	35.2	927.9	8.6	126.1	
10 الجمهورية اللبنانية	145.0	-	115.5	109.0	63.0	-	622.0	5.8	155.5	
11 المملكة المغربية	813.0	4.0	85.5	122.3	427.5	9.0	1494.9	13.9	33.0	
12 مملكة البحرين	50.5	6.0	84.0	66.0	-	25.0	301.5	2.8	70.0	
13 جمهورية الصومال الديمقراطية	16.5	2.9	6.8	5.0	9.5	-	40.7	0.4	-	
14 الجمهورية الاسلامية الموريتانية	154.8	11.1	295.8	173.9	19.3	53.8	747.2	6.9	4.5	
15 سلطنة عمان	358.5	3.0	22.0	235.0	3.0	6.0	801.5	7.4	100.0	
16 فلسطين	5.0	-	-	-	6.0	-	17.0	0.2	6.0	
17 جمهورية جيبوتي	17.5	5.9	31.0	37.0	1.9	0.7	121.0	1.1	27.0	
<b>المجموع</b>	<b>2767.7</b>	<b>146.2</b>	<b>3337.8</b>	<b>1377.3</b>	<b>1487.8</b>	<b>514.7</b>	<b>10774.6</b>	<b>100.0</b>	<b>836.5</b>	
<b>النسبة المئوية</b>	<b>25.7</b>	<b>1.3</b>	<b>31.0</b>	<b>12.8</b>	<b>13.8</b>	<b>4.8</b>	<b>100.0</b>	<b>100.0</b>	<b>7.8</b>	

\* تشمل قطاعات التعليم والصحة والإسكان والتنمية الاجتماعية.



## توزيع قروض الصندوق على الدول حسب القطاعات خلال الفترة 1974 - 2019

(مليون د.ك.)



## قروض الصندوق حسب المشروعات الممولة في الدول المستفيدة خلال الفترة 1974 - 2019

(ألف دينار كويتي)

تسلسل	الدولة / المشروع	رقم القرض	مبلغ القرض	قروض وأرصدة ملغاة	السحوبات خلال عام 2019	السحوبات لغاية 2019/12/31	السداد لغاية 2019/12/31
(1)	<b>المملكة الأردنية الهاشمية</b>						
1	تطوير مدخل عمان الشمالي*	75/14	5.000	69	-	4.931	4.931
2	تطوير الطاقة الكهربائية الأول*	76/19	6.000	-	-	6.000	6.000
3	تطوير الطاقة الكهربائية الثاني*	77/43	5.900	-	-	5.900	5.900
4	مياه العقبة*	79/47	2.100	129	-	1.971	1.971
5	الاتصالات السلكية واللاسلكية العربي المشترك الثاني*	80/58	5.000	4.433	-	567	567
6	الأسمنت الأبيض العربي المشترك (الأردن وسوريا)*	82/78	5.000	-	-	5.000	5.000
7	مياه الشرب للمناطق الريفية*	82/82	700	-	-	700	700
8	تطوير الطاقة الكهربائية الثالث (محطة كهرباء العقبة)*	82/92	5.000	-	-	5.000	5.000
9	الاتصالات السلكية واللاسلكية العربي المشترك الخامس (المحطات الأرضية)*	82/96	1.000	-	-	1.000	1.000
10	التسليف الزراعي لتطوير المزارع الصغيرة*	83/108	2.500	-	-	2.500	2.500
11	طريق الزرقاء - المفرق - الحدود السورية*	83/118	4.000	-	-	4.000	4.000
12	ري الأغوار الوسطى*	84/145	6.000	82	-	5.918	5.918
13	تخفيف المخاطر الزلزالية*	84/148	450	182	-	268	268
14	تطوير الحوض السفلي لنهر الزرقاء*	85/165	5.000	-	-	5.000	5.000
15	طريق الزارة - غور حديثة*	86/175	5.600	27	-	5.573	5.573
16	الرويشد الرائد لتطوير حوض الحماد (العربي المشترك)*	86/184	1.500	4	-	1.496	1.496
17	توسيع محطة كهرباء العقبة البخارية**	87/192	7.000	7.000	-	-	-
18	مناجم فوسفات الشيدية*	89/224	8.000	700	-	7.300	7.300
19	الربط الكهربائي بين الأردن ومصر*	89/233	10.500	-	-	10.500	10.500
20	تدعيم عمليات سلطة الكهرباء وشركة مناجم الفوسفات*	90/239	8.000	-	-	8.000	8.000
21	برنامج عمليات بنك الانماء الصناعي للسنوات 1990-1993*	90/252	5.000	17	-	4.983	4.983
22	سد الكرامة*	93/277	15.000	1.104	-	13.896	13.896
23	التسليف الزراعي الثاني لتتويج مصادر الدخل*	93/283	2.500	-	-	2.500	2.500
24	مستشفى الملك عبدالله التعليمي*	93/285	10.000	399	-	9.601	9.601
25	محطة كهرباء العقبة الحرارية (المرحلة الثانية) وتقوية شبكة النقل الكهربائي*	94/301	35.000	-	-	35.000	35.000
26	تمويل الجزء الواقع في أراضي المملكة الأردنية الهاشمية من مشروع الربط الكهربائي بين الأردن وسوريا*	95/311	19.500	-	-	19.500	19.500
27	محطة كهرباء العقبة الحرارية (المرحلة الثالثة)*	95/320	26.000	-	-	26.000	26.000
28	خط نقل مياه الري الحواريات - أبو الزيفان*	96/333	1.900	595	-	1.305	1.305
29	تطوير البنية التحتية في المناطق الفقيرة*	97/358	6.000	446	-	4.729	5.554
30	التطوير المتكامل للأغوار الجنوبية*	97/359	34.000	11.395	-	20.781	22.605

\*\* قرض ملغى بالكامل.

\* مشروع اكتمل تنفيذه.

## قروض الصندوق حسب المشروعات الممولة في الدول المستفيدة خلال الفترة 1974 - 2019

(ألف دينار كويتي)

تسلسل	الدولة / المشروع	رقم القرض	مبلغ القرض	قروض وأرصدة وأرصدة مغلقة	السحوبات خلال عام 2019	السحوبات لغاية 2019/12/31	السداد لغاية 2019/12/31
<b>(1) تابع المملكة الأردنية الهاشمية</b>							
31	التطوير المتكامل للأغوار الجنوبية (المرحلة الثانية) سد الموجب*	98/365	12.000	356	-	11.644	10.594
32	مستشفى الملك عبدالله التعليمي (قرض ثان)*	98/371	15.000	29	-	14.971	14.061
33	مستشفى الأمير حمزة*	99/386	23.000	9.348	-	13.652	10.932
34	سد الوحدة*	2000/394	35.000	6.082	-	28.918	19.568
35	استكمال مباني وتجهيزات الجامعة الهاشمية**	2000/404	15.000	15.000	-	-	-
36	تطوير التعليم - الأبنية المدرسية*	2003/444	10.000	318	-	9.682	6.042
37	الممر الترموي حول مدينة عمان (الجزء الأول)*	2003/455	12.000	1	-	11.999	4.519
38	محطة توليد كهرباء السمرا*	2004/462	30.000	9.000	-	21.000	12.000
39	الممر الترموي حول مدينة عمان (الجزء الأول) - قرض ثان*	2006/499	10.000	-	-	10.000	2.320
40	محطة توليد كهرباء السمرا (المرحلة الثانية)*	2007/515	20.000	-	-	20.000	8.550
41	التمية المتكاملة لمنطقة وادي عربية (المرحلة الأولى)	2007/522	6.000	-	-	5.926	2.210
42	محطة توليد كهرباء السمرا (المرحلة الثالثة)*	2007/524	30.000	-	-	30.000	10.320
43	محطة توليد كهرباء السمرا (تمويل المرحلة الرابعة واستكمال تمويل المرحلة الثالثة)*	2009/542	30.000	-	-	30.000	8.910
44	مصنع سنام لطلاء الزجاج (ق.خ.)*	2010/12	5.066	323	-	4.743	418
45	محطة توليد كهرباء السمرا (المرحلة الخامسة)*	2011/567	30.000	-	-	27.519	5.740
46	محطة كهرباء السمرا (المرحلة السادسة)*	2012/587	30.000	-	-	27.632	4.860
47	محطة كهرباء السمرا (المرحلة السابعة)	2015/620	16.000	-	-	11.551	-
48	تمويل برنامج دعم مشروعات ومنشآت القطاع الخاص الصغيرة والمتوسطة	2015/623	30.000	-	6.000	12.000	-
49	تطوير البنية التحتية في إقليم البترا	2015/630	6.000	1.555	626	4.445	-
50	طريق إربد الدائري (المرحلة الأولى)	2017/642	15.000	-	-	-	-
51	طريق السلط الدائري	2017/648	14.000	-	-	-	-
<b>مجموع فرعي</b>							
			<b>643.216</b>	<b>68.594</b>	<b>6.626</b>	<b>518.250</b>	<b>340.963</b>
<b>(2) الجمهورية التونسية</b>							
1	توليد الكهرباء جنوبي مدينة تونس*	74/3	2.000	1	-	1.999	1.999
2	غاز البورمة*	75/15	4.000	4	-	3.996	3.996
3	التسليف الانمائي*	77/34	7.000	-	-	7.000	-
4	المياه للصناعة بقابس*	79/50	3.300	1.018	-	2.282	2.282
5	ري سهل غار الدماء*	80/57	3.500	478	-	3.022	3.022
6	ميناء بنزرت للصيد البحري*	81/64	3.800	649	-	3.151	3.151
7	الاتصالات السلكية واللاسلكية العربي المشترك الرابع*	81/72	3.700	-	-	3.700	-
8	مياه الشرب للمناطق الريفية*	82/83	600	88	-	512	512
9	وادي لبنة للري والتمية الزراعية*	82/91	3.500	1.628	-	1.872	1.872
10	الاتصالات العربي المشترك الخامس (المحطات الأرضية)*	82/101	1.000	3	-	997	997

\* مشروع اكتمل تنفيذه.

\*\* قرض ملغي بالكامل.

(ق.خ.): مشروع قطاع خاص.

## قروض الصندوق حسب المشروعات الممولة في الدول المستفيدة خلال الفترة 1974 - 2019

(ألف دينار كويتي)

تسلسل	الدولة / المشروع	رقم القرض	مبلغ القرض	قروض وأرصدة ملغاة	السحوبات خلال عام 2019	السحوبات لغاية 2019/12/31	السداد لغاية 2019/12/31
(2)	<b>تابع الجمهورية التونسية</b>						
11	مياه الساحل الأوسط والجنوبي*	83/115	4.000	1.489	-	2.511	2.511
12	مرناق الزراعي*	83/123	1.500	133	-	1.367	1.367
13	ري برج التومي وماطر وسجنان*	84/144	6.000	2.700	-	3.300	3.300
14	تخفيف المخاطر الزلزالية*	84/149	575	48	-	527	527
15	الترقية الريفية المندمجة (المرحلة الأولى)*	85/166	14.000	-	-	14.000	14.000
16	تطوير طرق الشمال*	87/190	7.000	-	-	7.000	7.000
17	ميناء المنستير للصيد البحري*	87/195	1.300	72	-	1.228	1.228
18	ري سهل القيروان*	88/207	5.500	2.079	-	3.421	3.421
19	تطوير شبكة الطرق في بلدية تونس*	88/213	2.700	-	-	2.700	2.700
20	تأهيل وصيانة مصانع الشركة الصناعية للحامض الفوسفوري والأسمدة*	89/228	16.000	-	-	16.000	16.000
21	الطريق السريع الحمامات - مساكن*	90/242	20.000	-	-	20.000	20.000
22	الربط الكهربائي بين تونس وليبيا*	90/243	17.800	-	-	17.800	16.200
23	صيانة الطرق المتضررة من الفيضانات*	90/253	5.000	1.049	-	3.951	3.951
24	سد سيدي البراق لمياه الشرب والري*	92/273	20.000	3.217	-	16.783	16.783
25	الترقية الريفية المندمجة (المرحلة الثانية)*	94/293	21.000	372	-	20.628	20.628
26	تطوير الطرق*	94/296	10.000	-	-	10.000	10.000
27	المركب الجامعي في قفصة*	96/321	10.000	2.119	-	7.881	7.881
28	الوكايل (المرحلة الثالثة)*	96/328	5.000	254	-	4.746	4.746
29	سد الزرقاء وري سهلي طبرقة ومكنا*	96/338	13.000	3.830	-	8.465	9.170
30	سدود الحمى والعيبد والرميل والبرك للري*	97/348	22.000	6.497	-	14.318	15.503
31	دعم برامج التكوين المهني والتشغيل*	97/361	11.000	134	-	9.876	10.866
32	تطوير شبكة الطرق والمسالك الفلاحية*	98/374	35.000	30	-	29.970	34.970
33	الطريق السريع تونس - بنزرت*	99/382	24.000	4.877	-	15.273	19.123
34	سدا الكبير والمولى*	99/391	28.000	4.525	-	16.105	23.475
35	تهيئة وتطوير المناطق الصناعية*	2000/402	14.000	4.776	-	7.742	9.224
36	الطريق السريع تونس - مجاز الباب*	2000/405	25.000	1.885	-	16.665	23.115
37	التسليف الإنمائي*	2001/413	11.000	2.000	-	6.976	9.000
38	تشبيد ستة سدود بالشمال لمياه الشرب*	2002/428	32.000	6.263	-	16.147	25.737
39	تطوير شبكة نقل الكهرباء*	2003/443	30.000	-	-	18.920	30.000
40	سد سراط وري سهلي أولاد بو غانم ومحجوبة	2004/459	12.000	1.290	270	4.610	10.710
41	الوكايل (المرحلة الرابعة)*	2004/464	4.000	1.702	-	1.623	2.298
42	الطرق الجهوية المصنفة والمسالك الريفية*	2005/483	16.000	125	-	7.249	15.875
43	سد وادي الكبير بولاية قفصة*	2006/490	3.000	566	-	916	2.434
44	محطة غنوش لتوليد الكهرباء بالدورة المركبة*	2006/494	25.000	62	-	9.168	24.938
45	الطرق الجهوية المصنفة والمسالك الريفية (المرحلة الثانية)*	2007/518	22.000	1.226	-	8.384	20.774
46	محطة غنوش لتوليد الكهرباء بالدورة المركبة (قرض إضافي)*	2009/543	15.000	-	-	5.590	15.000

\* مشروع اكتمل تنفيذه.

## قروض الصندوق حسب المشروعات الممولة في الدول المستفيدة خلال الفترة 1974 - 2019

(ألف دينار كويتي)

تسلسل	الدولة / المشروع	رقم القرض	مبلغ القرض	قروض وأرصدة وأرصدة ملغاة	السحوبات خلال عام 2019	السحوبات لغاية 2019/12/31	السداد لغاية 2019/12/31
<b>(2) تابع الجمهورية التونسية</b>							
47	محطة سوسة لتوليد الكهرباء (التوسعة الثانية)*	2010/553	37.000	6.322	520	30.678	6.678
48	الطريق السريع وادي الزرقاء - بوسالم	2011/561	38.000	-	1.113	27.350	4.360
49	البرنامج العاجل لدعم مشاريع القطاع الخاص الصغيرة*	2011/573	15.000	-	-	15.000	1.290
50	برنامج التنمية المندمجة	2011/574	42.000	-	3.000	23.947	4.800
51	المظلة (2) لإنتاج سماد السوبر فوسفات الثلاثي	2013/592	22.000	-	1.202	12.125	-
52	الطرق الجهوية المصنفة والمسالك الريفية (المرحلة الثالثة)	2014/608	40.000	-	2.602	26.117	-
53	سد ملاق العلوي	2014/609	30.000	-	793	2.559	-
54	تطوير شبكة الطرق المصنفة والمسالك الريفية	2015/624	50.000	-	6.287	36.293	-
55	إنشاء سدي السعيدة والقلعة الكبرى ومنشآت نقل المياه المرتبطة بهما	2015/631	50.000	-	4.573	6.060	-
56	بناء الجسور على الطرق المصنفة	2017/640	20.000	-	658	835	-
57	الطريق السريع تونس - جلمه	2017/647	50.000	-	-	-	-
58	دعم التعليم الابتدائي	2017/650	50.000	-	599	599	-
59	برنامج التنمية المندمجة (المرحلة الثالثة)	2018/655	50.000	-	-	-	-
60	سدي تاسة وخلاد	2018/661	30.000	-	-	-	-
<b>مجموع فرعي</b>							
395.902			1,065.775	63.508	21.617	666.152	395.902
<b>(3) الجمهورية الجزائرية الديمقراطية الشعبية</b>							
1	إنشاء ميناء أرزيو الجديد*	74/5	6.000	1.563	-	4.437	4.437
2	مواصلات سلكية ولاسلكية*	75/10	300	52	-	248	248
3	ميناء جيجل*	77/42	12.000	6.760	-	5.240	5.240
4	وحدة الاختبارات الجوية*	80/55	2.000	70	-	1.930	1.930
5	الاتصالات السلكية واللاسلكية العربي المشترك الرابع*	81/71	4.500	153	-	4.347	4.347
6	مستشفيات بولاية تيهرت*	82/94	5.000	1.624	-	3.376	3.376
7	الاتصالات العربي المشترك الخامس (المحطات الأرضية)*	82/102	1.000	-	-	1.000	1.000
8	تخفيف المخاطر الزلزالية (القرض الأول)*	83/117	4.700	3.704	-	996	996
9	التسليف الفلاحي*	84/140	6.000	-	-	6.000	6.000
10	ري وادي مينا*	85/167	6.500	1.364	-	5.136	5.136
11	سد الشرفا*	86/183	10.800	2.042	-	8.758	8.758
12	سد بني هارون لمياه الشرب والكهرباء والري (القرض الأول)*	88/210	17.000	127	-	16.873	16.873
13	كهرباء الجنوب: محطة توليد ادرار*	91/261	21.000	1.028	-	19.972	19.972
14	ربط بشار بالشبكة القومية للكهرباء*	93/280	16.000	2.235	-	13.765	13.765
15	سد بني هارون لمياه الشرب والكهرباء والري (قرض اضافي)*	94/298	6.000	-	-	6.000	6.000
16	محطة توليد كهرباء بحاسي مسعود (القرض الأول)*	96/324	40.000	57	-	39.943	39.943
17	تخفيف المخاطر الزلزالية (القرض الثاني)*	96/332	3.500	1.887	-	1.613	1.613

\* مشروع اكتمل تنفيذه.

## قروض الصندوق حسب المشروعات الممولة في الدول المستفيدة خلال الفترة 1974 - 2019

(ألف دينار كويتي)

تسلسل	الدولة / المشروع	رقم القرض	مبلغ القرض	قروض وأرصدة ملغاة	السحوبات خلال عام 2019	السحوبات لغاية 2019/12/31	السداد لغاية 2019/12/31
<b>(3) تابع الجمهورية الجزائرية الديمقراطية الشعبية</b>							
18	تنمية الصناعات الصغيرة والمتوسطة*	97/339	10.000	1.012	-	8.988	8.988
19	محطة توليد كهرباء بحاسي مسعود (قرض اضافي)*	97/353	10.000	47	-	9.953	9.953
20	محطة كهرباء الحامة*	98/377	30.000	1.476	-	28.524	28.524
21	تطوير الشبكة الكهربائية*	99/387	30.000	-	-	30.000	30.000
22	تنمية السكن الاجتماعي في المنطقة الوسطى*	2000/396	35.000	12.190	-	22.810	22.810
23	ضخ ونقل مياه بني هارون (المرحلة الأولى)*	2001/415	31.000	3.902	-	27.098	27.098
24	نقل مياه بني هارون (خط النقل إلى سد العثمانية)*	2002/424	30.000	21.597	-	8.403	8.403
25	الطريق السريع برج بوعرييج - خميس مليانة (مقطع العفرون - الحسينية)*	2002/426	27.000	19.599	-	7.401	7.401
26	إنشاء وإعادة بناء وحدات سكنية**	2003/450	30.000	30.000	-	-	-
	<b>مجموع فرعي</b>		<b>395.300</b>	<b>112.487</b>	<b>-</b>	<b>282.813</b>	<b>282.813</b>
<b>(4) جمهورية السودان</b>							
1	انشاء طريق القضارف - كسلا (القرض الأول)*	74/6	8.000	-	-	8.000	8.000
2	المواصلات سلكية ولاسلكية*	75/9	4.800	257	-	4.543	4.543
3	طرق الرهد*	75/16	4.400	11	-	4.389	4.389
4	طريق سنار - الدمازين*	76/31	11.000	986	-	10.014	10.014
5	تطوير السكك الحديدية*	77/46	5.000	32	-	4.968	4.968
6	انشاء طريق القضارف - كسلا (اضافي)*	79/51	5.200	-	-	5.200	5.200
7	انزارا للتنمية الريفية**	81/65	2.500	2.500	-	-	-
8	مياه الشرب للمناطق الريفية*	82/ 84	1.800	73	-	1.727	1.727
9	الاتصالات السلكية واللاسلكية العربي المشترك الخامس (المحطات الأرضية)*	82/100	1.300	223	-	1.077	1.077
10	اعادة تأهيل مصانع السكر (قرض أول)*	83/110	6.000	-	-	6.000	6.000
11	اعادة تأهيل مصانع السكر (قرض ثان)*	83/111	7.500	-	-	7.500	7.500
12	اعادة تأهيل الجزيرة (القرض الأول)*	84/136	8.000	-	-	8.000	8.000
13	اعادة تأهيل الجزيرة (القرض الثاني)*	85/155	4.400	-	-	4.400	4.400
14	تأهيل منشآت مياه ومجاري العاصمة*	86/179	2.500	-	-	2.500	2.500
15	تأهيل الاتصالات السلكية واللاسلكية (المرحلة الأولى)*	86/180	1.600	-	-	1.600	1.600
16	اعادة تأهيل مشاريع السكر (القرض الثالث)*	86/181	3.400	-	-	2.420	3.400
17	اعادة تأهيل الجزيرة (القرض الثالث)*	86/182	9.600	-	-	8.010	9.600
18	الشبكة القومية للكهرباء*	87/198	8.500	-	-	8.500	8.500
19	مياه بورتسودان*	87/206	10.000	5.000	-	3.680	5.000
20	اعادة تأهيل مصانع الغزل والنسيج*	88/208	4.500	3.765	-	735	735
21	تعبيد الطرق الرئيسية*	2000/392	23.000	-	-	11.780	23.000
22	تعلية سد الروصيرص*	2000/393	12.000	-	-	6.175	12.000
23	طريق عطبرة - هيا - بورتسودان*	2001/410	25.000	-	-	8.100	25.000
24	سد مروحي*	2002/422	46.000	-	-	17.500	46.000
25	توليد ونقل الكهرباء من سد مروحي*	2003/448	30.000	-	-	8.000	30.000

\*\* قرض ملغي بالكامل.

\* مشروع اكتمل تنفيذه.

## قروض الصندوق حسب المشروعات الممولة في الدول المستفيدة خلال الفترة 1974 - 2019

(ألف دينار كويتي)

تسلسل	الدولة / المشروع	رقم القرض	مبلغ القرض	قروض وأرصدة ملغاة	السحوبات خلال عام 2019	السحوبات لغاية 2019/12/31	السداد لغاية 2019/12/31
<b>(4) تابع جمهورية السودان</b>							
26	طريق القصارف - دوكة - قلابات*	2003/457	9.000	130	-	8.870	2.741
27	طريق سد مروى*	2005/474	4.000	-	-	1.534	1.209
28	سكر النيل الأبيض*	2005/476	21.000	-	-	21.000	5.440
29	تعلية سد الروصيرص (المرحلة الثانية)*	2007/521	58.000	-	-	58.000	6.000
30	سد مروى (قرض إضافي)*	2008/528	58.000	-	-	56.634	6.000
31	محفظة تمويل مشروع السلام لإنتاج الاسمنت في السودان (ق.خ.)*	2008/8	2.778	-	-	2.778	2.778
32	سكر النيل الأبيض (قرض إضافي)	2010/548	30.000	-	-	29.198	1.245
33	مطار الخرطوم الدولي الجديد	2010/552	50.000	-	-	-	-
34	مجمع سدي أعالي عطبرة وستيت*	2010/557	50.000	-	943	50.000	-
35	محطة توليد الكهرباء في مشروع مجمع سدي أعالي عطبرة وستيت	2011/566	30.000	-	4.900	24.535	-
36	طرق شرق السودان	2012/578	54.000	-	5.305	34.885	-
37	الحصاد المائي في الولايات الحدودية	2012/582	15.000	-	16	4.140	-
38	برنامج إقراض مشروعات التنمية الصناعية	2012/586	10.000	-	-	-	-
39	مجمع سدي أعالي عطبرة وستيت (قرض إضافي)*	2013/591	30.000	-	2.076	8.841	-
40	خط النقل الكهربائي نيالا - الجنيينة - ولايات دارفور	2013/599	57.000	-	-	-	-
41	ري الروصيرص (المرحلة الأولى)	2016/633	60.000	-	-	-	-
42	إنشاء محطة توليد الباكير	2017/643	52.000	-	-	-	-
43	إنشاء خط الكهرباء الدائري على التوتر 500 ك.ف. حول مدينة الخرطوم	2019/667	60.000	-	-	-	-
	<b>مجموع فرعي</b>		<b>896.778</b>	<b>12.978</b>	<b>13.240</b>	<b>533.567</b>	<b>170.231</b>
<b>(5) جمهورية العراق</b>							
1	مخزن التجميد*	83/107	10.000	2.741	-	7.259	3.593
2	الاتصالات السلكية واللاسلكية العربي المشترك الخامس (المحطات الأرضية - عريسات)	84/141	5.000	627	-	4.373	603
3	تخفيف المخاطر الزلزالية	84/150	525	22	-	503	113
4	مخزن التجميد في نينوى**	85/169	8.900	8.900	-	-	-
5	التسليف الزراعي	87/200	8.000	5.322	-	2.678	338
6	التسليف الصناعي	88/209	8.000	4.274	-	3.726	476
7	التسليف الصناعي الثاني	89/25	2.800	2.517	-	283	49
8	مسلخ ومعمل تصنيع اللحوم - المنطقة الوسطى	89/226	3.800	3.051	-	749	99
9	مسلخ ومعمل تصنيع اللحوم - البصرة**	90/235	4.200	4.200	-	-	-
10	تطوير منظومة كهرباء البصرة	90/248	8.500	8.500	-	-	-
	<b>مجموع فرعي</b>		<b>59.725</b>	<b>40.154</b>	<b>-</b>	<b>19.571</b>	<b>5.271</b>
<b>(6) الجمهورية العربية السورية</b>							
1	خزانات أرضية للمشتقات النفطية*	74/2	2.000	-	-	2.000	2.000
2	تربية الأبقار (الغاب)*	74/8	5.400	3.412	-	1.988	1.988

\* مشروع اكتمل تنفيذه.

\*\* قرض ملغي بالكامل.

(ق.خ.): مشروع قطاع خاص.



## قروض الصندوق حسب المشروعات الممولة في الدول المستفيدة خلال الفترة 1974 - 2019

(ألف دينار كويتي)

تسلسل	الدولة / المشروع	رقم القرض	مبلغ القرض	قروض وأرصدة ملغاة	السحوبات خلال عام 2019	السحوبات لغاية 2019/12/31	السداد لغاية 2019/12/31
(6)	تابع الجمهورية العربية السورية						
3	مياه دمشق (القرض الأول)*	76/26	12.000	-	-	12.000	12.000
4	محطة كهرباء بانياس*	77/45	6.000	-	-	6.000	6.000
5	الاتصالات السلكية واللاسلكية العربي المشترك الثاني*	80/60	2.700	918	-	1.782	1.782
6	مجري حمص وحماه*	81/61	5.000	4.354	-	646	646
7	معالجة قمامة مدينة دمشق*	81/70	2.200	2	-	2.198	2.198
8	طريق طرطوس - اللاذقية*	82/93	6.000	-	-	6.000	6.000
9	الاتصالات السلكية واللاسلكية العربي المشترك الخامس (المحطات الأرضية)*	82/95	1.000	-	-	1.000	1.000
10	طريق دمشق - الصنمين - الحدود الأردنية*	83/128	9.000	-	-	9.000	9.000
11	توسيع محطة كهرباء محردة (القرض الأول)*	84/146	6.500	239	-	6.261	6.261
12	تخفيف المخاطر الزلزالية*	84/151	575	11	-	564	564
13	مصنع المبيدات (العربي المشترك) سوريا والأردن**	84/154	1.900	1.900	-	-	-
14	توسيع محطة كهرباء محردة (القرض الثاني)*	84/156	4.500	143	-	4.357	4.357
15	مياه دمشق (القرض الثاني)*	85/164	3.000	361	-	2.639	2.639
16	الاتصالات السلكية واللاسلكية العربي المشترك الخامس (المحطات الأرضية) (قرض اضافي)*	86/172	1.000	-	-	1.000	1.000
17	التفت الرائد لتطوير حوض الحماد (العربي المشترك)*	86/185	1.700	-	-	1.700	1.700
18	ري سهلي الغاب والعشارنة*	87/193	15.000	995	-	14.005	14.005
19	توسيع محطة كهرباء محردة (قرض اضافي)*	87/194	2.500	-	-	2.500	2.500
20	طريق حماه - سراقب وطريق عين عيسى - قنطاري*	88/214	8.000	31	-	7.741	7.969
21	مجري حمص وحماه*	90/241	9.500	1.944	-	7.016	7.556
22	مجري حلب*	90/245	12.500	5.434	-	6.881	7.066
23	اعادة تأهيل مصنع الأسمدة الفوسفاتية في حمص*	90/246	10.000	1.082	-	8.195	8.918
24	ري الخابور (المرحلة الأولى)*	90/250	15.000	1.281	-	12.549	13.719
25	مياه جورين الموحد*	91/260	5.500	1.598	-	3.314	3.902
26	الأسمدة الفوسفاتية في تدمر	92/265	30.000	-	-	-	-
27	تجهيز المشايخ*	92/271	13.000	23	-	9.477	12.977
28	التمية الزراعية في المنطقة الجنوبية (المرحلة الثانية)*	92/274	3.500	909	-	1.909	2.591
29	سد تشرين الكهرومائي*	93/279	36.000	3.054	-	24.576	32.946
30	اعادة تأهيل مصنع الحامض الكبريتي في حمص*	93/287	6.000	739	-	5.261	5.261
31	محطة توليد كهرباء زيزون*	93/291	30.000	689	-	21.711	29.311
32	التمية الزراعية في جبل الحص*	95/307	2.500	832	-	744	1.668
33	تمويل الجزء الواقع في أراضي الجمهورية العربية السورية من مشروع الربط الكهربائي بين الأردن وسورية*	95/312	30.000	-	-	17.290	28.223
34	الربط الكهربائي بين سوريا وتركيا وتقوية شبكة النقل السورية*	95/314	26.000	2.936	-	10.714	23.064

\*\* قرض ملغي بالكامل.

\* مشروع اكتمل تنفيذه.

## قروض الصندوق حسب المشروعات الممولة في الدول المستفيدة خلال الفترة 1974 - 2019

(ألف دينار كويتي)

تسلسل	الدولة / المشروع	رقم القرض	مبلغ القرض	قروض وأرصدة ملغاة	السحوبات خلال عام 2019	السحوبات لغاية 2019/12/31	السداد لغاية 2019/12/31
<b>(6) تابع الجمهورية العربية السورية</b>							
35	إنشاء محطات تحويل 66 ك. ف. في ست محافظات*	95/319	15.500	-	-	11.902	5.880
36	التمية الزراعية في المنطقة الساحلية والوسطى*	96/327	17.500	6.559	-	10.941	3.741
37	تطوير الاتصالات في سوريا بتوفير 1.650 مليون خط*	97/351	26.000	-	-	21.950	11.840
38	مركز التحكم الوطني في المنظومة الكهربائية*	98/366	10.000	-	-	7.382	3.575
39	التمية المتكاملة في البادية*	98/368	20.000	-	-	14.659	5.970
40	الطريق السريع اللاذقية - اريحا	98/379	30.000	-	-	26.829	11.180
41	تطوير الاتصالات (شبكات المشتركين)*	99/384	30.000	-	-	30.000	10.260
42	توسيع محطة كهرباء الناصرية وتحويلها الى الدورة المركبة*	2001/409	25.000	-	-	9.293	2.860
43	إنشاء محطات تحويل بالمدن الصناعية في محافظات ريف دمشق وحمص وحلب*	2002/429	9.000	-	-	7.371	1.750
44	التمية الريفية في محافظة أدلب	2002/433	5.500	-	-	606	-
45	تحويل محطة كهرباء زيزون إلى الدورة المركبة*	2003/440	22.000	-	-	13.654	2.950
46	إنشاء محطة توليد الكهرباء في المنطقة الجنوبية - دير علي*	2004/469	30.000	-	-	29.643	-
47	خط الغاز العربي - المرحلة الثالثة (مقطع حلب - كلس)	2008/529	10.000	-	-	1.881	-
48	توسعة محطة توليد كهرباء دير علي	2008/536	45.000	-	-	20.169	-
49	طريق دير الزور - البوكمال	2008/537	16.000	-	-	33	-
50	محطة توليد الكهرباء في المنطقة الشرقية (دير الزور)	2006/493	30.000	-	-	-	-
51	محطة توليد الكهرباء في المنطقة الشرقية (دير الزور) - (قرض إضافي)	2011/565	30.000	-	-	-	-
<b>مجموع فرعي</b>			<b>696.975</b>	<b>39.447</b>	<b>-</b>	<b>467.123</b>	<b>273.023</b>
<b>(7) دولة ليبيا</b>							
1	مصنعا تعليب الأسماك في صبراتة وزليطن*	90/240	11.000	1.867	-	9.133	9.133
2	الربط الكهربائي بين تونس وليبيا*	90/244	2.200	784	-	1.416	787
3	الربط الكهربائي بين ليبيا ومصر*	96/326	12.000	2.590	-	9.410	6.650
4	مركز التحكم الوطني في المنظومة الكهربائية بطرابلس*	96/329	20.000	-	-	20.000	5.139
5	كيبيل الألياف البصرية البحري*	98/369	12.500	2.932	-	9.568	9.568
6	التسليف الإنمائي**	99/385	25.000	25.000	-	-	-
7	تحويل محطة كهرباء شمال بنغازي إلى الدورة المركبة*	2000/398	25.000	-	-	25.000	7.600
8	تحويل محطة كهرباء الزاوية إلى الدورة المركبة*	2002/437	28.000	-	-	22.012	7.500
9	الربط الكهربائي الداخلي على التوتر 400 ك.ف. (المرحلة الثانية)	2004/458	40.000	-	-	36.336	8.050
<b>مجموع فرعي</b>			<b>175.700</b>	<b>33.173</b>	<b>-</b>	<b>132.875</b>	<b>54.427</b>

\* مشروع اكتمل تنفيذه.

\*\* قرض ملغى بالكامل.

## قروض الصندوق حسب المشروعات الممولة في الدول المستفيدة خلال الفترة 1974 - 2019

(ألف دينار كويتي)

تسلسل	الدولة / المشروع	رقم القرض	مبلغ القرض	قروض وأرصدة ملغاة	السحوبات خلال عام 2019	السحوبات لغاية 2019/12/31	السداد لغاية 2019/12/31
(8)	جمهورية مصر العربية						
1	سماد طلخا رقم 2 (القرض الأول)*	74/4	6.500	-	-	6.500	6.500
2	التوسع في مصنع أسمنت طره*	75/11	6.700	-	-	6.700	6.700
3	مياه الفسطاط بالقاهرة*	75/17	9.700	1.806	-	7.894	7.894
4	مجري حلوان بالقاهرة*	75/18	8.300	7.603	-	697	697
5	سماد طلخا رقم 2 (قرض اضافي)*	76/24	2.700	6	-	2.694	2.694
6	توسيع محطة كهرباء أبوقير*	76/28	12.000	3.041	-	8.959	8.959
7	كفر الدوار للغزل والنسيج*	76/30	10.000	-	-	10.000	10.000
8	تطوير قناة السويس*	77/40	12.000	-	-	12.000	12.000
9	محطة كهرباء دمياط (المرحلة الثانية)*	89/221	35.000	700	-	34.300	34.300
10	توسيع مصنع لب الورق في ادفو*	89/229	7.500	632	-	6.868	6.868
11	الربط الكهربائي بين الأردن ومصر*	89/234	34.100	3.339	-	30.761	30.761
12	مصنع رماد الصودا (القرض الأول)*	90/238	7.000	-	-	7.000	7.000
13	وحدة نترات الأمونيا*	90/247	8.000	-	-	8.000	8.000
14	محطة توليد كهرباء الكريمات*	91/254	36.250	3.585	-	32.665	32.665
15	توسيع مصانع الاطارات والأنابيب المطاطية*	91/255	10.500	-	-	10.500	10.500
16	الصندوق الاجتماعي للتنمية (المرحلة الأولى)*	91/256	14.400	11	-	14.389	14.389
17	الصرف الصحي في 46 مدينة*	92/270	36.000	14.732	-	21.268	21.268
18	محطة كهرباء سيدي كبرير البخارية*	92/272	44.000	6.363	-	34.913	37.637
19	تخفيف المخاطر الزلزالية*	92/275	2.000	1	-	1.999	1.999
20	إعادة بناء المدارس التي تصدعت بسبب الزلزال*	93/276	15.000	-	-	14.600	15.000
21	محطة محولات السويس*	93/278	16.000	733	-	15.267	15.267
22	اعادة تأهيل مصنع الأسمدة الفوسفاتية في أبوزعبل*	93/284	4.000	242	-	3.758	3.758
23	مصنع العازلات الكهربائية*	93/286	4.500	484	-	4.016	4.016
24	مصنع الزجاج المسطح*	94/292	15.000	384	-	14.616	14.616
25	مصنع رماد الصودا (القرض الثاني)*	94/295	4.000	82	-	3.918	3.918
26	محطة توليد الكهرباء في عيون موسى*	95/309	39.000	8.600	-	27.328	30.400
27	انشاء مصنع لإنتاج الصلب المخصص*	95/318	15.000	409	-	14.591	14.591
28	الصندوق الاجتماعي للتنمية (المرحلة الثانية)*	97/346	21.000	-	-	14.742	21.000
29	مركز أمراض الكبد	98/362	3.000	-	473	-	2.220
30	إنشاء مصنع لانتاج مسطحات الصلب*	98/372	17.000	79	-	16.921	16.921
31	إعادة تأهيل وتحديث قاطرات وورش الهيئة القومية لسكك حديد مصر*	2000/399	16.000	69	-	8.571	15.931
32	محطة توليد كهرباء شمال القاهرة*	2001/407	27.000	1.707	-	11.943	25.293
33	تزويد 240 قرية محرومة من مياه الشرب (المرحلة الأولى)	2001/420	17.000	-	1.663	9.130	15.651
34	خط الغاز الطبيعي العريش - العقبة*	2002/427	17.000	4.224	-	12.776	12.776
35	محطة توليد كهرباء النوبارية (المرحلة الأولى)*	2002/434	30.000	681	-	15.819	29.319
36	محطة توليد كهرباء النوبارية (المرحلة الثانية)*	2003/438	30.000	104	-	14.496	29.896

\* مشروع اكتمل تنفيذه.

## قروض الصندوق حسب المشروعات الممولة في الدول المستفيدة خلال الفترة 1974 - 2019

(ألف دينار كويتي)

السداد لغاية 2019/12/31	السحوبات لغاية 2019/12/31	السحوبات خلال عام 2019	قروض وأرصدة ملغاة	مبلغ القرض	رقم القرض	الدولة / المشروع	تسلسل
<b>(8) تابع جمهورية مصر العربية</b>							
-	-	-	30.000	30.000	2003/442	الأبنية التعليمية**	37
15.372	27.900	442	-	30.000	2002/432	تزويد القرى المحرومة من مياه الشرب (المرحلة الثانية)	38
13.860	30.000	-	-	30.000	2004/461	محطة توليد كهرباء طلخا ذات الدورة المركبة (750 م.و.)*	39
3.063	3.063	-	-	10.000	2005/472	تطوير المجرى الملاحي القاهرة - الإسكندرية	40
10.010	30.000	-	-	30.000	2005/484	توسيع محطة غرب القاهرة لتوليد الكهرباء*	41
7.740	35.000	-	-	35.000	2006/488	تطوير مطار الغردقة الدولي*	42
9.240	30.000	-	-	30.000	2006/492	محطة توليد كهرباء العطف*	43
7.583	29.883	-	117	30.000	2007/513	توسعة محطة كهرباء أبو قير 1300 م.و. (قرض أول)*	44
7.583	29.883	-	117	30.000	2007/525	توسعة محطة كهرباء أبو قير 1300 م.و. (قرض ثان)*	45
9.800	52.312	1.422	-	55.000	2009/539	محطة توليد كهرباء العين السخنة	46
3.660	25.000	-	35.000	60.000	2008/530	خط غاز الجنوب*	47
6.327	48.487	96	1.513	50.000	2010/554	محطة توليد كهرباء بنها*	48
740	15.000	-	-	15.000	2010/559	تطوير مطار الغردقة الدولي (قرض إضافي)*	49
-	35.285	2.378	-	55.000	2011/571	محطة توليد كهرباء جنوب حلوان	50
-	30.000	-	-	30.000	2011/572	البرنامج العاجل لدعم مشروعات ومنشآت القطاع الخاص الصغيرة والمتوسطة*	51
-	13.456	4.219	-	44.000	2012/583	كهربة إشارات خط السكك الحديدية بنها - الزقازيق - الإسماعيلية - بور سعيد	52
-	-	-	-	45.000	2013/603	الربط الكهربائي بين جمهورية مصر العربية والمملكة العربية السعودية	53
-	27.667	14.237	-	55.000	2013/604	محطة توليد الكهرباء أسيوط (الوليدية) 650 م.و.	54
174	4.292	792	-	4.292	2014/14	سكر النوران (ق.خ.)*	55
-	27.588	16.926	-	60.000	2014/615	محطة توليد كهرباء غرب القاهرة 650 ميجاوات	56
-	-	-	20.000	20.000	2015/626	تحويل محطة توليد كهرباء 6 أكتوبر الغازية إلى الدورة المركبة**	57
-	6.804	5.237	-	45.000	2015/628	الصرف الصحي للمناطق المجاورة لمصرف الرهاوي	58
-	-	-	60.000	60.000	2015/627	محطة توليد كهرباء دمنهور ذات الدورة المركبة (1800 ميجاوات)**	59
-	15.000	-	-	50.000	2016/634	توفير المياه وتطوير منظومة الزراعة في شبه جزيرة سيناء	60
-	21	21	-	26.000	2017/638	إنشاء محطة كهرباء بنظام الخلايا الفوتوفلطية قدرة 50 ميجاوات بمدينة كوم امبو	61
-	2.237	2.237	-	60.000	2017/651	تطوير شبكة نقل الكهرباء	62
-	-	-	-	40.000	2018/656	تطوير شبكة نقل الكهرباء (المرحلة الثانية)	63
-	19.883	19.883	-	70.000	2018/657	إنشاء منظومة مياه مصرف بحر البقر	64
-	-	-	-	75.000	2019/672	إنشاء منظومة مياه مصرف بحر البقر (قرض إضافي)	65
<b>556.751</b>	<b>1,070.164</b>	<b>70.026</b>	<b>206.363</b>	<b>1,767.442</b>	<b>مجموع فرعي</b>		

(ق.خ.): مشروع قطاع خاص.

\*\* قرض ملغي بالكامل.

\* مشروع اكتمل تنفيذه.

## قروض الصندوق حسب المشروعات الممولة في الدول المستفيدة خلال الفترة 1974 - 2019

(ألف دينار كويتي)

تسلسل	الدولة / المشروع	رقم القرض	مبلغ القرض	قروض وأرصدة ملغاة	السحوبات خلال عام 2019	السحوبات لغاية 2019/12/31	السداد لغاية 2019/12/31
(9)	<b>الجمهورية اليمنية</b>						
1	متعدد الأغراض بالمكلا (القرض الأول)*	74/1	3.200	-	-	3.200	3.200
2	الطاقة الكهربائية*	74/7	4.000	-	-	4.000	4.000
3	تجديد ميناء عدن*	75/12	3.900	-	-	3.900	3.900
4	مياه ومجاري الحديدية*	75/13	6.000	727	-	5.273	5.273
5	طريق عدن - تعز*	76/أ22	3.800	-	-	3.800	3.800
6	طريق عدن - تعز*	76/ب22	6.500	-	-	6.500	6.500
7	متعدد الأغراض بالمكلا (قرض إضافي)*	76/27	2.600	1.904	-	696	696
8	الطاقة الكهربائية الثانية*	77/32	9.000	-	-	9.000	9.000
9	مياه صنعاء*	77/37	5.000	91	-	4.909	4.909
10	كهرياء وادي حضرموت*	79/48	4.000	-	-	4.000	4.000
11	وادي تبن الزراعي*	80/53	1.900	25	-	1.875	1.875
12	مياه ومجاري ذمار (القرض الأول)*	80/56	3.000	7	-	2.993	2.993
13	الطاقة الكهربائية القرض الثالث (شبكة النقل ذمار - تعز)*	81/62	4.700	-	-	4.700	4.700
14	مياه عدن (القرض الأول)*	81/63	3.500	-	-	3.500	3.500
15	الاتصالات السلكية واللاسلكية (العربي المشترك الثالث)*	81/68	1.400	-	-	1.400	1.400
16	الاتصالات السلكية واللاسلكية (العربي المشترك الثالث)*	81/69	1.300	-	-	1.300	1.300
17	الطاقة الكهربائية القرض الرابع (محطة كهرياء المخا)*	82/79	4.000	42	-	3.958	3.958
18	مياه الشرب للمناطق الريفية*	82/87	1.500	-	-	1.500	1.500
19	مياه الشرب للمناطق الريفية*	82/88	700	80	-	620	620
20	ميناء نشطون للصيد البحري*	82/90	3.000	-	-	3.000	3.000
21	الاتصالات السلكية واللاسلكية العربي المشترك الخامس (المحطات الأرضية)*	82/97	1.200	-	-	1.200	1.200
22	اعادة بناء الطرق والجسور المتضررة من السيول*	83/109	1.000	-	-	1.000	1.000
23	تقوية طريق تعز - المفرق*	83/114	2.100	388	-	1.712	1.712
24	تطوير الطاقة الكهربائية الثالث (كهرياء خمس مدن شرقي المكلا)*	83/122	1.500	-	-	1.500	1.500
25	معهد الأسماك وتطوير التعاونيات السمكية*	83/124	1.000	-	-	1.000	1.000
26	مياه ومجاري ذمار (قرض إضافي)*	83/125	3.000	7	-	2.993	2.993
27	الترقية الريفية في المرتفعات الوسطى*	83/126	3.000	236	-	2.764	2.764
28	مياه سيئون والمناطق المجاورة*	83/127	2.000	-	-	2.000	2.000
29	وادي حضرموت الزراعي (المرحلة الثانية)*	84/131	3.700	61	-	3.639	3.639
30	اعداد الخرائط الجيولوجية والمائية لليمن*	84/132	1.200	151	-	1.049	1.049
31	اعداد الخرائط الجيولوجية والمائية لليمن*	84/133	1.200	211	-	989	989
32	تطوير المعهد الصحي*	84/138	1.100	246	-	854	854

\* مشروع اكتمل تنفيذه.

## قروض الصندوق حسب المشروعات الممولة في الدول المستفيدة خلال الفترة 1974 - 2019

(ألف دينار كويتي)

السداد لغاية 2019/12/31	السحوبات لغاية 2019/12/31	السحوبات خلال عام 2019	قروض وأرصدة ملغاة	مبلغ القرض	رقم القرض	الدولة / المشروع	تسلسل
<b>(9) تابع الجمهورية اليمنية</b>							
5.353	5.353	-	247	5.600	84/147	تقوية طريق صنعاء - تعز*	33
599	599	-	1	600	84/152	تخفيف المخاطر الزلزالية*	34
-	-	-	8.000	8.000	85/157	صوامع الحبوب**	35
3.500	3.500	-	-	3.500	85/160	وادي حجر الزراعي*	36
5.663	5.663	-	237	5.900	85/161	كهرباء عدن - أبين*	37
4.142	4.142	-	58	4.200	86/170	طريق نصاب - بيحان*	38
4.200	4.200	-	-	4.200	86/173	شبكات توزيع الكهرباء (القرض الأول)*	39
1.779	1.779	-	221	2.000	86/174	مياه عدن الكبرى (القرض الثاني)*	40
2.949	2.949	-	151	3.100	86/177	وادي الجوف الزراعي*	41
998	998	-	2	1.000	86/188	مياه عدن (قرض اضافي)*	42
3.942	3.942	-	58	4.000	87/189	مياه لبعوس*	43
6.800	6.800	-	-	6.800	87/199	تقوية طريق صنعاء - الحديدية*	44
5.387	5.387	-	113	5.500	87/204	طريق لودر - مكيراس وصيانة الطرق*	45
1.463	1.463	-	37	1.500	87/205	معهد الأسماك وتطوير التعاونيات السمكية (قرض اضافي)*	46
2.500	2.500	-	-	2.500	88/211	تقوية طريق زبيد - الحديدية*	47
3.086	3.462	-	38	3.500	88/215	تطوير المناطق الشمالية*	48
7.652	8.576	-	24	8.600	88/217	الربط الكهربائي وصلة تعز / عدن*	49
9.406	9.938	-	62	10.000	88/218	الربط الكهربائي وصلة عدن / تعز*	50
2.830	2.830	-	20	2.850	88/220	مياه المكلا*	51
2.426	3.246	-	254	3.500	89/222	التنمية الريفية المتكاملة للمرتفعات الوسطى*	52
5.021	5.492	-	8	5.500	89/230	التسليف الزراعي*	53
-	-	-	3.300	3.300	89/232	وادي حضرموت الزراعي (المرحلة الثالثة)**	54
2.320	2.430	-	570	3.000	90/236	طريق حجة - الخشم*	55
3.355	4.354	-	146	4.500	90/251	شبكات توزيع الكهرباء (القرض الثاني)*	56
2.695	3.095	-	1.905	5.000	92/268	الكبيل البحري سيمويه (القرض الثاني)*	57
1.937	2.477	-	23	2.500	93/288	اعادة تأهيل منشآت الكهرباء والمياه والصرف الصحي في عدن المتضررة من السيول*	58
5.464	7.999	-	1	8.000	96/322	معالجة مياه مجاري صنعاء*	59
3.078	6.000	-	-	6.000	97/350	الصندوق الاجتماعي للتنمية*	60
1.389	3.298	-	702	4.000	97/357	تطوير وادي حضرموت الزراعي (المرحلة الثالثة)*	61
10.058	14.645	6	-	18.000	99/383	شبكات الصرف الصحي في صنعاء	62
10.460	21.550	649	-	26.000	2000/403	طريق سيحوت - نشطون*	63
9.837	9.837	-	-	28.000	2001/411	تطوير مطار صنعاء الدولي	64
5.265	15.000	-	-	15.000	2002/425	الصندوق الاجتماعي للتنمية (المرحلة الثانية)*	65
3.000	3.000	-	-	3.000	2002/2	صوامع ومطاحن الغلال بميناء الصليف (ق.خ.)*	66
8.030	27.584	-	-	30.000	2002/435	إنشاء خطوط النقل (مأرب-صنعاء) على التوتر 400 ك.ف. وتطوير الشبكة الكهربائية*	67

(ق.خ.): مشروع قطاع خاص.

\*\* قرض ملغي بالكامل.

\* مشروع اكتمل تنفيذه.

## قروض الصندوق حسب المشروعات الممولة في الدول المستفيدة خلال الفترة 1974 - 2019

(ألف دينار كويتي)

تسلسل	الدولة / المشروع	رقم القرض	مبلغ القرض	قروض وأرصدة ملغاة	السحوبات خلال عام 2019	السحوبات لغاية 2019/12/31	السداد لغاية 2019/12/31
<b>(9) تابع الجمهورية اليمنية</b>							
68	طريق ذمار - الحسينية*	2003/445	15.000	-	-	14.755	4.745
69	إنشاء محطة توليد الكهرباء الغازية في مأرب*	2003/447	25.000	-	-	24.531	7.320
70	التقاطعات الرئيسية في مدينة صنعاء	2003/453	15.000	-	8	14.788	5.110
71	صوامع ومطاحن الغلال بميناء الصليف - قرض إضافي (ق.خ.)*	2004/3	2.000	-	-	2.000	2.000
72	إستكمال شبكات الصرف الصحي في أمانة العاصمة - صنعاء	2004/463	12.000	-	-	10.544	3.630
73	فندق صنعاء خمس نجوم (ق.خ.)*	2004/4	6.000	-	-	6.000	3.436
74	الطرق الريفية	2004/467	26.000	-	146	22.866	5.360
75	تنمية المجتمعات المحلية - الأشغال العامة / المرحلة الثالثة*	2005/477	15.000	-	-	15.000	2.835
76	مصنع عدن للحديد في محافظة لحج (ق.خ.)*	2006/5	7.000	-	-	7.000	4.180
77	الصندوق الاجتماعي للتنمية (المرحلة الثالثة)*	2005/480	15.000	-	-	15.000	2.835
78	مرافق الصرف الصحي في سيئون وتريم	2005/482	15.000	-	615	2.474	730
79	محطة توليد الكهرباء الغازية الثانية بمأرب وتوسعة شبكة النقل	2006/502	30.000	-	-	25.811	-
80	التنمية الزراعية والسلمية في ساحل حضرموت	2007/508	12.000	-	-	614	568
81	مصنع عدن للحديد في محافظة لحج (رأس المال العامل) (ق.خ.)*	2007/7	3.000	-	-	3.000	1.546
82	تطوير مطار صنعاء الدولي (المرحلة الثانية)	2007/516	47.000	-	-	1	-
83	تطوير الطريق البحري في محافظة عدن	2007/520	10.000	-	-	2.162	240
84	تطوير مرافق المياه والصرف الصحي في محافظة عدن	2008/526	10.000	-	157	576	-
85	مصنع لإنتاج الزجاج في محافظة صنعاء (ق.خ.)	2008/9	3.175	-	-	3.114	-
86	تطوير مطار تعز الدولي	2008/533	7.000	-	-	-	-
87	التقاطعات الرئيسية في مدينة صنعاء - مرحلة ثانية	2009/541	8.000	-	488	7.393	780
88	مصنع لتكرير السكر في عدن (ق.خ.)	2009/10	8.250	-	-	-	-
89	مصنع المكلا للحديد والصلب (ق.خ.)*	2009/11	4.800	256	-	4.544	-
90	تنمية الطرق الريفية (المرحلة الثالثة)	2009/545	15.000	-	751	6.384	370
91	حماية مدينة صنعاء من أضرار السيول	2010/550	7.000	-	6	6.332	-
92	الصندوق الاجتماعي للتنمية (المرحلة الرابعة)	2010/560	30.000	-	-	26.547	-
93	التقاطعات الرئيسية في مدينة صنعاء (المرحلة الثالثة)	2011/562	10.000	-	923	6.491	-
94	طريق ذمار - الحسينية (قرض إضافي)	2011/563	12.000	-	-	4.915	-
95	محطة توليد الكهرباء الغازية الثانية بمأرب وتوسعة شبكة النقل (قرض إضافي)	2011/564	43.000	-	-	27.988	-
96	إنشاء مزرعة للرياح بقدرة 60 م.و. في منطقة المخا	2012/581	18.000	-	-	-	-

(ق.خ.): مشروع قطاع خاص.

\* مشروع اكتمل تنفيذه.

## قروض الصندوق حسب المشروعات الممولة في الدول المستفيدة خلال الفترة 1974 - 2019

(ألف دينار كويتي)

تسلسل	الدولة / المشروع	رقم القرض	مبلغ القرض	قروض وأرصدة ملغاة	السحوبات خلال عام 2019	السحوبات لغاية 2019/12/31	السداد لغاية 2019/12/31
<b>(9) تابع الجمهورية اليمنية</b>							
97	شبكات الصرف الصحي في مدينة صنعاء (المرحلة الرابعة)	2013/589	15.000	-	-	-	-
98	إعادة إعمار أبين	2013/594	10.000	-	-	-	-
99	المستشفى التعليمي الجامعي - جامعة عدن	2013/596	18.000	-	-	-	-
100	تأهيل وتوسعة طريق صنعاء - الحديدة	2013/597	30.000	-	-	-	-
101	توسعة مطاحن الغلال بميناء الصليف (ق.خ.)*	2014/13	4.000	4.000	-	-	-
102	تطوير البنى الأساسية في مدينة صنعاء	2014/606	30.000	-	503	5.762	-
103	مستشفى الغيضة المركزي	2014/612	6.000	-	-	-	-
104	تتمية الطرق الريفية (المرحلة الرابعة)	2014/613	30.000	-	-	-	-
105	الأشغال العامة (المرحلة الرابعة)	2014/614	10.000	-	-	-	-
	<b>مجموع فرعي</b>		<b>927.875</b>	<b>24.612</b>	<b>4.252</b>	<b>561.504</b>	<b>283.091</b>
<b>(10) الجمهورية اللبنانية</b>							
1	شبكة الكهرباء*	77/38	6.000	-	-	6.000	6.000
2	مبنى بيروت*	77/39	5.000	-	-	5.000	5.000
3	إعادة تأهيل منشآت الكهرباء*	91/263	22.000	3.157	-	18.843	18.843
4	إعادة إعمار وبناء المساكن*	93/282	8.000	-	-	8.000	8.000
5	إعادة تأهيل منشآت الكهرباء (قرض إضافي)*	94/304	7.000	291	-	6.709	6.709
6	محطة توليد كهرباء الزهراني*	94/305	30.500	-	-	30.500	30.500
7	مياه صيدا وصور وضواحيهما*	95/317	10.000	6	-	9.994	7.999
8	المدارس المهنية والتقنية*	96/323	15.000	-	-	14.171	14.171
9	إعادة التأهيل الإداري للمؤسسات العامة والمصالح المستقلة*	96/325	6.000	5	-	5.995	5.651
10	إعادة إعمار البنى الأساسية والأبنية المتضررة من العدوان الإسرائيلي*	96/331	13.500	62	-	13.438	10.678
11	الجامعة اللبنانية (القرض الأول)*	97/355	23.000	-	-	23.000	20.460
12	طريق الضنية - جباب الحمر/الهرمل*	97/356	6.000	173	-	5.827	3.871
13	مداخل بيروت الجنوبية، طريق الأوزاعي وطريق خلدة/الكوكودي*	98/363	12.000	6.076	-	5.924	5.224
14	الربط الكهربائي على التوتر 400 ك.ف. بين لبنان وسوريا*	2000/400	8.000	-	25	4.207	4.149
15	نقل مياه الليطاني الى الجنوب اللبناني لأغراض الري والشرب - منسوب 800 متر	2001/418	31.000	-	138	31.000	8.590
16	مركز التحكم في الشبكة الكهربائية اللبنانية*	2002/423	7.000	-	-	6.484	3.230
17	تطوير البنى الأساسية بمدينة بيروت	2002/430	17.000	-	-	9.438	9.438
18	الجامعة اللبنانية (القرض الثاني)*	2003/439	6.000	1.583	-	4.417	2.909
19	تطوير شبكة الطرق والتقاطعات الرئيسية	2003/449	30.000	-	-	22.310	14.620
20	التطوير الإداري	2006/495	9.000	-	413	5.492	2.430
21	تطوير مرافق المياه والصرف الصحي في بعض المناطق اللبنانية	2006/496	25.000	-	1.992	17.097	6.390

\* مشروع اكتمل تنفيذه.

\* قرض ملغي بالكامل.

(ق.خ.): مشروع قطاع خاص.



## قروض الصندوق حسب المشروعات الممولة في الدول المستفيدة خلال الفترة 1974 - 2019

(ألف دينار كويتي)

تسلسل	الدولة / المشروع	رقم القرض	مبلغ القرض	قروض وأرصدة وأرصدة ملغاة	السحوبات خلال عام 2019	السحوبات لغاية 2019/12/31	السداد لغاية 2019/12/31
<b>(10) تابع الجمهورية اللبنانية</b>							
22	إعادة تأهيل البنى الأساسية المتضررة بالعدوان	2006/500	30.000	-	1.038	19.796	-
23	إعادة تأهيل منشآت القطاع الخاص المتضررة من العدوان الإسرائيلي**	2006/505	25.000	25.000	-	-	-
24	إعادة تأهيل منشآت الكهرباء المتضررة من العدوان الإسرائيلي	2006/506	35.000	-	-	-	-
25	طريق سير الضنية - جباب الحمر - الهرمل (قرض ثان)	2008/527	6.000	-	347	5.062	1.360
26	الإسكان*	2012/585	34.000	-	-	34.000	-
27	استكمال منشآت الصرف الصحي في لبنان	2013/600	30.000	-	2.331	4.243	-
28	نقل مياه الليطاني الى الجنوب اللبناني لأغراض الري والشرب (منسوب 800 متر) (قرض إضافي)	2015/621	32.000	-	4.768	13.158	-
29	مرافق الصرف الصحي في حوض الليطاني الشمالي والأوسط	2018/653	27.000	-	-	-	-
30	تطوير الطرق الرئيسية (الأوتوستراد العربي الشمالي وطريق ذوق مصبح - جعيتا)	2018/654	56.000	-	-	-	-
31	مشروع الإسكان (المرحلة الثانية)	2019/666	50.000	-	-	-	-
	<b>مجموع فرعي</b>		<b>622.000</b>	<b>36.353</b>	<b>11.052</b>	<b>330.106</b>	<b>196.792</b>
<b>(11) المملكة المغربية</b>							
1	مواصلات سلكية ولا سلكية*	75/10ب	3.000	802	-	2.198	2.198
2	ري بني عمير*	76/20	7.000	1.254	-	5.746	5.746
3	تدعيم القرض الفلاحي (القرض الأول)*	77/33	9.000	-	-	9.000	9.000
4	أسمنت وجدة*	77/41	9.000	-	-	9.000	9.000
5	الغرب الزراعي*	80/54	5.000	-	-	5.000	5.000
6	الحوز الأوسط (القرض الأول)*	81/74	7.500	-	-	7.500	7.500
7	الحوز الأوسط (القرض الثاني)*	82/76	7.500	-	-	7.500	7.500
8	مياه الشرب للمناطق الريفية*	82/85	1.300	1.135	-	165	165
9	الاتصالات السلكية واللاسلكية العربي المشترك الخامس (المحطات الأرضية)*	82/103	1.000	-	-	1.000	1.000
10	التمية الزراعية في حوض اللوكس (القرض الأول)*	83/121	7.500	-	-	7.500	7.500
11	التسليف الفلاحي (القرض الثاني)*	84/134	8.000	-	-	8.000	8.000
12	تخفيف المخاطر الزلزالية*	84/153	600	6	-	594	594
13	سد آيت أيوب للري والكهرباء*	85/168	15.000	4.787	-	10.213	10.213
14	ري تساوت السفلي*	86/176	5.000	-	-	5.000	5.000
15	سد أولوز والتنمية الزراعية في وادي سوس*	87/191	15.000	2.903	-	12.097	12.097
16	سد المنع وري الأراضي في سهل الغرب*	88/212	17.000	2.863	-	14.137	14.137
17	سد أسمير وتزويد منطقة تطوان بمياه الشرب*	89/223	4.000	900	-	3.100	3.100
18	التسليف الفلاحي (القرض الثالث)*	89/231	12.000	-	-	12.000	12.000
19	سد المجاعة*	90/237	50.000	542	-	49.458	49.458
20	إعادة تأهيل البنى الأساسية المتضررة من الفيضانات*	90/249	2.500	33	-	2.467	2.467

\*\* قرض ملغي بالكامل.

\* مشروع اكتمل تنفيذه.

## قروض الصندوق حسب المشروعات الممولة في الدول المستفيدة خلال الفترة 1974 - 2019

(ألف دينار كويتي)

تسلسل	الدولة / المشروع	رقم القرض	مبلغ القرض	قروض وأرصدة ملغاة	السحوبات خلال عام 2019	السحوبات لغاية 2019/12/31	السداد لغاية 2019/12/31
<b>تابع المملكة المغربية (11)</b>							
21	ري منطقة وكالة العليا (المرحلة الأولى)*	91/264	30.000	3.983	-	26.017	26.017
22	الطريق السريع الرباط - العرائش*	92/267	18.000	-	-	18.000	18.000
23	التسليف الفلاحي (القرض الرابع)*	93/281	18.000	5.251	-	12.749	12.749
24	سد سيدي الشاهد*	93/290	18.500	2.697	-	15.803	15.803
25	تقوية شبكات النقل الداخلية الخاصة بالربط الكهربائي بين المغرب وأسبانيا*	94/299	18.500	4.628	-	13.872	13.872
26	التممية الزراعية في حوض اللوكس (القرض الثاني)*	94/300	3.000	22	-	2.978	2.978
27	ري سهل الغرب (المرحلة الثانية)*	94/303	20.000	537	-	19.463	19.463
28	الطريق السريع الرباط - فاس*	95/306	23.000	3.123	-	19.877	19.877
29	سد المجاعة (الوحدة) القرض الثاني*	95/315	17.000	2.990	-	14.010	14.010
30	مكافحة آثار الجفاف*	95/316	10.000	-	-	10.000	10.000
31	مياه الشرب لمدينة مكناس**	96/330	7.000	7.000	-	-	-
32	مينائي الصيد في أكادير وطانطان*	96/335	13.000	1.095	-	11.905	11.905
33	تقوية شبكات النقل الداخلية الخاصة بالربط الكهربائي بين المغرب وأسبانيا (قرض إضافي)*	96/337	7.000	3.428	-	3.572	3.572
34	سدي دشر الواد وآيت مسعود للكهرباء والري ومياه الشرب (القرض الأول لتمويل السدين)*	97/344	15.000	5.886	-	8.574	9.114
35	سدي دشر الواد وآيت مسعود للكهرباء والري ومياه الشرب (القرض الثاني لتمويل محطتي الكهرباء)*	97/345	15.000	8.796	-	5.474	6.204
36	الطريق السريع الدار البيضاء - سطات (القسم الثاني)*	98/364	16.000	4.031	-	9.941	11.969
37	تتمية السكن الاجتماعي في مدينة أكادير*	98/378	18.000	3.634	-	14.366	14.366
38	سد آيت حمو وتزويد أكادير الكبرى بالمياه*	99/380	17.000	8.966	-	6.924	8.034
39	توسعة مطار محمد الخامس*	99/389	10.000	623	-	5.777	9.377
40	محطة تحويل الطاقة عن طريق الضخ (شلال أفورار)*	2000/397	25.000	2.736	-	17.464	22.264
41	الطريق السريع الدار البيضاء - الجديدة*	2001/416	15.000	3.099	-	11.901	11.901
42	تعلية سد سيدي محمد بن عبد الله وإنشاء سد بو خميس*	2002/421	18.000	9.851	-	8.149	8.149
43	الكهربية القروية*	2003/446	20.000	297	-	11.863	19.703
44	الطريق السريع تطوان - الفنيدق*	2003/451	14.000	5.386	-	8.614	8.614
45	الطريق السريع سطات - مراكش (المرحلة الأولى)*	2003/452	30.000	15.167	-	14.833	14.833
46	الطريق السريع بين ميناء طنجة المتوسطي والطريق السريع الشمالي*	2004/460	35.000	5.378	-	29.622	29.622
47	سد ويركان لتزويد مراكش بالمياه*	2004/470	7.000	1.044	-	3.372	5.956
48	الطريق السريع بين ميناء طنجة المتوسطي والطريق السريع الشمالي - القسم الثالث*	2005/473	20.000	2.921	-	17.079	17.079

\* مشروع اكتمل تنفيذه.

\*\* قرض ملغي بالكامل.

## قروض الصندوق حسب المشروعات الممولة في الدول المستفيدة خلال الفترة 1974 - 2019

(ألف دينار كويتي)

تسلسل	الدولة / المشروع	رقم القرض	مبلغ القرض	قروض وأرصدة ملغاة	السحوبات خلال عام 2019	السحوبات لغاية 2019/12/31	السداد لغاية 2019/12/31
<b>(11) تابع المملكة المغربية</b>							
49	الطريق السريع مراكش - أكادير*	2005/485	29.000	262	-	28.738	28.738
50	سد وادي الرمل لتزويد ميناء طنجة - المتوسط بالمياه*	2005/486	9.000	-	-	9.000	4.410
51	الطريق السريع مراكش - أكادير (قرض ثان)*	2006/491	31.000	-	-	31.000	31.000
52	تعميم ودمج تكنولوجيا المعلومات في قطاع التعليم المدرسي الحكومي*	2006/498	15.000	10.228	-	4.772	4.772
53	الطرق القروية	2006/503	15.000	-	-	14.439	6.020
54	الطريق السريع فاس - وجدة*	2007/512	30.000	59	-	29.941	12.841
55	تزويد أقاليم تاونات وشفشاون وسيدي قاسم وميناء طنجة - المتوسط بالمياه	2007/514	15.000	-	601	13.759	5.265
56	سد وادي مارتيل*	2007/517	23.000	2.708	-	20.292	5.892
57	الطريق السريع فاس - وجده (مقطع تازة - وجدة) قرض ثان*	2008/534	27.000	5.248	-	21.752	5.632
58	توسعة الطريق السريع الدار البيضاء - الرباط*	2008/538	20.000	-	-	20.000	5.130
59	سد زرار*	2009/540	15.000	939	-	14.061	2.861
60	تزويد منطقتي طنجة وطانطان بمياه الشرب*	2009/546	20.000	-	28	19.486	4.320
61	الطريق السريع برشيد - بنى ملال*	2010/549	55.000	15.474	-	39.526	9.421
62	سد دار خروفة*	2010/556	12.000	-	625	11.534	1.700
63	ميناء طنجة المتوسط الثاني*	2010/558	50.000	-	-	50.000	8.580
64	القطار فائق السرعة طنجة - الدار البيضاء	2011/568	30.000	-	-	24.994	-
65	الطريق السريع الجديدة - آسفي	2012/579	30.000	15.628	-	14.372	1.572
66	تزويد منطقة تطوان بمياه الشرب	2012/584	7.000	-	218	5.305	-
67	ميناء طنجة المتوسط الثاني (المرحلة الثانية)	2013/602	50.000	-	14.505	20.380	-
68	ري منطقة اشتوكة آيت باها بمياه البحر المحلاة	2014/611	50.000	-	4.325	4.325	-
69	الطريق السريع الجديدة - آسفي (قرض إضافي)*	2014/616	30.000	13.129	-	16.871	-
70	تزويد مدينة شفشاون والقرى المجاورة بمياه الشرب	2014/617	15.000	-	685	1.049	-
71	ميناء الناظور غرب المتوسط	2015/622	60.000	-	4.418	19.776	-
72	القطار فائق السرعة طنجة - الدار البيضاء (قرض ثان)	2016/637	50.000	-	9.766	46.347	-
73	تعلية سد محمد الخامس	2019/664	30.000	-	-	-	-
74	الطريق المداري لمدينة العيون	2019/665	42.000	-	-	-	-
75	تطوير الطرق السريعة	2019/669	70.000	-	-	-	-
<b>مجموع فرعي</b>			<b>1,494,900</b>	<b>191,466</b>	<b>35,171</b>	<b>1,018,828</b>	<b>652,032</b>
<b>(12) مملكة البحرين</b>							
1	كهرباء البحرين*	77/44	5.000	-	-	5.000	5.000
2	الاتصالات السلكية واللاسلكية العربي المشترك السادس (كيبيل الخليج البحري/ البحرين، قطر، الامارات)*	83/113	3.000	-	-	3.000	3.000

\* مشروع اكتمل تنفيذه.

## قروض الصندوق حسب المشروعات المحولة في الدول المستفيدة خلال الفترة 1974 - 2019

(ألف دينار كويتي)

السداد لغاية 2019/12/31	السحوبات لغاية 2019/12/31	السحوبات خلال عام 2019	قروض وأرصدة ملخاة	مبلغ القرض	رقم القرض	الدولة / المشروع	تسلسل
<b>(12) تابع مملكة البحرين</b>							
-	-	-	3.000	3.000	84/142	الاتصالات السلكية واللاسلكية العربي المشترك السابع (كيبيل الخليج البحري/ الكويت، البحرين)**	3
75	75	-	5.425	5.500	87/201	الطرق*	4
10.106	10.106	-	894	11.000	91/258	تطوير الطرق*	5
19.998	19.998	-	1.002	21.000	91/259	تطوير مركز السلمانية الطبي (القرض الأول)*	6
7.652	7.652	-	3.348	11.000	95/308	تطوير مركز السلمانية الطبي (القرض الثاني)*	7
14.420	14.420	-	580	15.000	96/334	الإسكان في دولة البحرين (القرض الأول)*	8
18.458	19.550	-	1.450	21.000	97/349	نقل وتوزيع المياه من محطة الحد لانتاج الكهرباء والماء*	9
8.422	8.888	-	1.112	10.000	97/360	ربط محطة الحد بالشبكة الكهربائية*	10
10.158	11.158	-	3.842	15.000	98/367	معالجة واستخدام مياه الصرف الصحي*	11
16.878	16.878	-	-	25.000	98/370	منطقة الحد الصناعية*	12
17.280	20.000	-	-	20.000	99/381	الإسكان في مملكة البحرين (القرض الثاني)*	13
3.000	3.000	-	-	3.000	2001/1	مستشفى البحرين التخصصي (ق.خ.)*	14
16.560	20.956	-	-	25.000	2001/417	توسعة منظومتي توليد ونقل الكهرباء*	15
5.109	9.384	-	5.616	15.000	2004/465	ميناء خليفة بن سلمان*	16
3.770	7.000	-	7.000	14.000	2005/478	تطوير شبكة نقل الطاقة الكهربائية*	17
-	8.888	-	-	19.000	2006/504	إنشاء معبر سترة البحري	18
8.200	24.290	-	-	30.000	2009/544	تطوير شبكة نقل الطاقة الكهربائية على التوترين 220 ك.ف. و 66 ك.ف.*	19
2.580	25.939	1.497	-	30.000	2011/575	تطوير شبكة نقل المياه	20
<b>170.667</b>	<b>236.184</b>	<b>1.497</b>	<b>33.268</b>	<b>301.500</b>	<b>مجموع فرعي</b>		
<b>(13) جمهورية الصومال الديمقراطية</b>							
264	4.571	-	1.250	6.400	76/23	المستوطنات المروية ما بين النهرين* (1)	1
235	2.098	-	-	2.500	77/35	طريق هرجيسا - بوراما*	2
362	5.500	-	-	5.500	77/36	طريق جلوين - جلب (القرض الأول)*	3
-	1.258	-	-	1.600	79/52	مكافحة مرض النوم الحيواني (المرحلة الأولى)*	4
-	1.434	-	-	1.700	81/66	الاتصالات السلكية واللاسلكية العربي المشترك الثالث	5
-	3.015	-	-	5.000	81/73	مياه مقديشو الثاني*	6
-	3.499	-	1	3.500	82/77	طريق جلوين - جلب (قرض اضافي)*	7
-	1.763	-	-	2.000	82/80	كهرباء مقديشو	8
-	-	-	-	1.200	82/99	الاتصالات السلكية واللاسلكية العربي المشترك الخامس (المحطات الأرضية)	9
-	682	-	-	5.000	83/112	طريق أفقوي - بيدوا*	10
-	-	-	-	4.800	84/137	توسيع محطة كهرباء الجزيرة	11
-	-	-	1.500	1.500	84/143	تطوير الصيد البحري في الشمال**	12
<b>861</b>	<b>23.821</b>	<b>-</b>	<b>2.751</b>	<b>40.700</b>	<b>مجموع فرعي</b>		

(ق.خ.): مشروع قطاع خاص.

\*\* قرض ملغي بالكامل.

\* مشروع اكتمل تنفيذه.

(1) خفض القرض من 6.40 مليون د.ك. إلى 5.15 مليون د.ك. بسبب تغيير وصف المشروع.

## قروض الصندوق حسب المشروعات الممولة في الدول المستفيدة خلال الفترة 1974 - 2019

(ألف دينار كويتي)

تسلسل	الدولة / المشروع	رقم القرض	مبلغ القرض	قروض وأرصدة وملغاة	السحوبات خلال عام 2019	السحوبات لغاية 2019/12/31	السداد لغاية 2019/12/31
(14)	الجمهورية الاسلامية الموريتانية						
1	محطة كهرباء نواذيبو*	76/21	5.200	-	-	5.200	5.200
2	طريق نواكشوط - كيفا (مقطع أشرم / كيفا)*	76/25	7.000	-	-	7.000	7.000
3	استغلال مناجم حديد القلب (القرض الأول)*	79/49	10.000	1	-	9.999	9.999
4	صيانة طريق بوغي - كيهيدي*	81/75	1.500	-	-	1.500	1.500
5	كهرباء نواذيبو (قرض اضافي)*	82/81	200	-	-	200	200
6	مياه الشرب للمناطق الريفية*	82/86	400	12	-	388	388
7	الاتصالات السلكية واللاسلكية العربي المشترك الخامس (المحطات الأرضية)*	82/104	1.200	77	-	1.123	1.123
8	كهرباء نواكشوط (القرض الأول)*	82/105	3.000	-	-	3.000	3.000
9	كهرباء نواكشوط (القرض الثاني)*	83/106	2.300	-	-	2.300	2.300
10	الاتصالات السلكية واللاسلكية في نواذيبو*	83/119	2.100	-	-	2.100	2.100
11	التسليف الانمائي (القرض الأول)*	84/135	2.000	-	-	2.000	2.000
12	الخدمات التعليمية والصحية والبيطرية*	84/139	4.500	2	-	3.205	4.498
13	تنمية الواحات (المرحلة الأولى)*	85/163	3.400	-	-	2.376	3.400
14	تطوير الصيد التقليدي في نواذيبو*	86/178	3.200	425	-	1.615	2.775
15	مقسما الهاتف والتلكس في نواكشوط*	86/186	2.800	-	-	2.800	2.800
16	استغلال مناجم حديد القلب (القرض الثاني)*	87/202	1.300	-	-	1.300	1.300
17	التسليف الانمائي (القرض الثاني)*	87/203	1.000	723	-	277	277
18	تزويد الولايات بالكهرباء*	88/216	7.500	-	-	2.484	7.500
19	طريق بوغي - كيهيدي (القرض الثاني)*	88/219	3.100	12	-	1.237	3.088
20	الشبكة الفضائية الوطنية*	89/227	5.000	11	-	1.783	4.989
21	استغلال منجم المهودات*	92/269	6.000	-	-	6.000	6.000
22	طريق نواكشوط - اكجوجت - أطار*	93/289	6.500	28	-	1.984	6.472
23	تنمية الواحات ( المرحلة الثانية)*	94/297	2.400	-	-	2.350	2.400
24	مياه نواذيبو*	95/313	10.000	-	-	9.120	9.925
25	توسعة محطة توليد الكهرباء بنواكشوط*	96/336	4.600	63	-	4.257	4.537
26	مياه الشرب للمدن الداخلية*	97/343	3.500	-	-	2.975	3.500
27	طريق ألاق - مقطع الأحجار*	97/347	3.500	1.460	-	2.040	2.040
28	نقل الطاقة الكهرومائية من سد ماننتالي الى موريتانيا*	97/352	8.000	629	-	5.595	7.371
29	تأهيل وبناء سدود صغيرة في المنطقة المجاورة لأشرم*	98/375	3.500	-	173	2.492	3.500
30	تخفيف عبء الدين**	2000/406	19.000	19.000	-	-	-
31	ربط بوكي بشبكة كهرباء ماننتالي*	2001/408	4.000	20	-	2.369	3.980
32	تخفيف عبء الدين*	2001/414	14.000	-	-	3.655	14.000
33	طريق نواكشوط - نواذيبو*	2001/419	16.000	435	-	8.941	15.565
34	تزويد نواكشوط بمياه الشرب من نهر السنغال*	2003/454	30.000	2	-	13.090	29.998
35	توسعة محطة توليد كهرباء نواذيبو	2004/468	7.000	-	-	3.249	6.885
36	شبكة توزيع مياه نواذيبو*	2005/475	4.000	-	-	1.666	3.748

\*\* قرض ملغى بالكامل.

\* مشروع اكتمل تنفيذه.

## قروض الصندوق حسب المشروعات الممولة في الدول المستفيدة خلال الفترة 1974 - 2019

(ألف دينار كويتي)

تسلسل	الدولة / المشروع	رقم القرض	مبلغ القرض	قروض وأرصدة مغلغة	السحوبات خلال عام 2019	السحوبات لغاية 2019/12/31	السداد لغاية 2019/12/31
(14)	تابع الجمهورية الإسلامية الموريتانية						
37	محطات توليد الكهرباء في المدن الداخلية*	2005/481	2.000	1.911	-	89	89
38	طريق أطار - تجكجة	2007/509	11.000	-	32	10.800	3.510
39	تطوير خدمات المياه والطرق في المناطق الريفية*	2007/510	13.000	-	-	13.000	3.685
40	تزويد مدينة نواكشوط بمياه الشرب من نهر السنغال (قرض إضافي)*	2007/511	37.000	-	325	36.991	9.460
41	عمليات الإيجار المالي للمشروعات والمنشآت الخاصة الصغيرة والمتوسطة (ق.خ.)*	2007/6	1.000	-	-	1.000	1.000
42	المشروع الاستعجالي لمياه الشرب والكهرباء بمدينة نواكشوط*	2007/523	15.000	-	-	14.336	4.560
43	إعادة تأهيل طريق الأمل (القسمين الثاني والرابع)	2008/531	19.000	-	-	14.984	3.640
44	المشروع الاستعجالي لمياه الشرب والكهرباء بمدينة نواكشوط (قرض إضافي)*	2008/535	10.000	-	-	9.379	2.160
45	المشروع الاستعجالي لكهرباء نواكشوط (قرض تكميلي)*	2009/547	10.000	-	-	9.757	2.080
46	شبكة توزيع المياه في مدينة نواكشوط	2010/555	10.000	-	845	8.667	810
47	تطوير منظمتي توليد ونقل الكهرباء في نواكشوط*	2011/569	30.000	-	387	27.120	-
48	تزويد منطقة أفطوط الشرقي بمياه الشرب*	2011/570	8.000	-	666	7.159	430
49	تزويد المدن والقرى الشرقية بمياه الشرب من حوض الظهر	2012/580	20.000	-	1.215	17.920	-
50	تطوير محطات توليد الكهرباء في المدن الداخلية	2012/588	3.000	-	-	1.987	-
51	إنشاء مزرعة للرياح بقدرة 30 م.و. في مدينة نواكشوط*	2013/590	14.000	-	48	13.992	-
52	طريق النعمة - حدود جمهورية مالي (القسم الثالث)	2013/593	9.000	-	1.868	3.738	-
53	مطار نواكشوط الدولي الجديد	2013/595	9.000	-	-	6.562	-
54	مياه الشرب وتنمية الواحات في المناطق الريفية*	2013/601	20.000	-	2.417	20.000	-
55	محطة توليد بالطاقة الشمسية في نواكشوط وتطوير المنظومة الكهربائية	2014/610	30.000	-	3.422	25.715	-
56	تطوير شبكات نقل وتوزيع الكهرباء	2015/629	33.000	-	6.285	14.549	-
57	تعزيز الربط الكهربائي بين موريتانيا والسنغال (الخط نواكشوط - توين)	2015/625	30.000	-	-	1	-
58	إنشاء مزرعة للرياح في منطقة بولانوار	2016/632	35.000	-	15.453	24.275	-
59	إعادة تأهيل مصنع القلب (1)	2017/641	32.000	-	1.407	1.973	-
60	تزويد مدينتي لعبيون وجكني والقرى المجاورة بمياه الشرب	2017/644	15.000	-	7.920	7.920	-
61	الربط الكهربائي بين نواكشوط وزويرات على التوتر 225 ك.ف.	2017/645	42.000	-	3.795	3.801	-
62	إعادة تأهيل طريق بوتلميت - آلاق	2018/658	14.000	-	2.192	2.192	-
63	معالجة وتسويق الأسماك السطحية بنواذيبو (ق.خ.)	2019/15	2.500	-	-	-	-

\* مشروع قسط خاص. (ق.خ.)

\* مشروع اكتمل تنفيذه.

## قروض الصندوق حسب المشروعات الممولة في الدول المستفيدة خلال الفترة 1974 - 2019

(ألف دينار كويتي)

تسلسل	الدولة / المشروع	رقم القرض	مبلغ القرض	قروض وأرصدة ملغاة	السحوبات خلال عام 2019	السحوبات لغاية 2019/12/31	السداد لغاية 2019/12/31
<b>(14) تابع الجمهورية الإسلامية الموريتانية</b>							
64	مياه الشرب وتنمية الواحات في المناطق الريفية - قرض إضافي	2019/668	3.000	-	795	795	-
65	تطوير وتنمية الواحات	2019/670	9.000	-	-	-	-
66	طريق تجكجة - كيفه - سليلابي - حدود مالي	2019/671	52.000	-	-	-	-
	<b>مجموع فرعي</b>		<b>747.200</b>	<b>24.810</b>	<b>49.246</b>	<b>484.062</b>	<b>153.094</b>
<b>(15) سلطنة عمان</b>							
1	استغلال الغاز*	76/29	6.000	1.517	-	4.483	4.483
2	خط غاز مريبات صحار*	80/59	3.000	-	-	3.000	3.000
3	الاتصالات السلكية واللاسلكية*	83/120	3.000	-	-	3.000	3.000
4	محطة كهرباء صحار - البريمي*	84/129	3.000	27	-	2.973	2.973
5	تنمية الثروة السمكية*	85/162	3.000	1.706	-	1.294	1.294
6	المرحلة الرابعة لاستغلال الغاز الطبيعي*	86/187	3.000	1.231	-	1.769	1.769
7	تحلية المياه وكهرباء العاصمة*	87/196	6.000	1.377	-	4.623	4.623
8	استغلال الغاز الطبيعي (الجزء الثاني من المرحلة الرابعة)*	91/257	7.000	203	-	6.797	6.797
9	تطوير ميناء قابوس*	92/266	6.000	1.860	-	4.140	4.140
10	محطة توليد الكهرباء وتحلية المياه بالغبرة (المرحلة الرابعة)*	94/294	9.500	1.605	-	7.895	7.895
11	المناطق الصناعية في الرسيل ونزوى*	94/302	6.000	1.249	-	4.751	4.751
12	محطة توليد الكهرباء وتحلية المياه بالغبرة (المرحلة الخامسة)*	95/310	9.000	821	-	8.179	8.179
13	تطوير ميناء صلالة*	97/354	15.000	-	-	15.000	15.000
14	امدادات مياه حوض المسرات*	99/388	11.000	397	-	10.603	10.603
15	مياه حوض رمال الشرقية*	2000/401	9.500	2.479	-	7.021	7.021
16	تطوير ميناء خصب*	2002/431	4.500	695	-	3.805	3.805
17	تأهيل طريق نزوى - ثمريت (المرحلة الثانية)*	2003/441	6.000	778	-	5.222	5.222
18	توسعة ميناء صلالة (المرحلة الثانية)*	2004/466	22.000	8.667	-	13.333	13.333
19	طريق الأشخرة - الخويمه - شنته*	2005/479	10.000	4.105	-	5.895	5.895
20	طريق مسقط الجنوبي السريع*	2005/487	40.000	30.921	-	9.079	9.079
21	إزدواجية طريق العامرات - قريات*	2006/489	20.000	17.175	-	2.825	2.825
22	ميناء الدقم**	2006/501	35.000	35.000	-	-	-
23	إعادة إعمار البنى الأساسية والمنشآت المتضررة من إعصار جونو*	2007/519	60.000	52.700	-	7.300	7.300
24	ازدواجية طريق ثمريت - صلالة*	2007/507	20.000	-	-	20.000	6.480
25	البنى الأساسية لمنطقة سمائل الصناعية	2011/576	14.000	-	1.664	14.000	-
26	برنامج الإسكان*	2013/605	40.000	-	-	40.000	3.300
27	تطوير وتوسعة الطرق الرئيسية	2016/636	50.000	-	7.383	37.726	-
28	خطي نقل المياه المحلاة من الغبرة إلى السيب ومن بركاء إلى محافظة الداخلية	2016/639	60.000	-	9.032	13.532	-

\*\* قرض ملغي بالكامل.

\* مشروع اكتمل تنفيذه.

## قروض الصندوق حسب المشروعات الممولة في الدول المستفيدة خلال الفترة 1974 - 2019

(ألف دينار كويتي)

تسلسل	الدولة / المشروع	رقم القرض	مبلغ القرض	قروض وأرصدة ملغاة	السحوبات خلال عام 2019	السحوبات لغاية 2019/12/31	السداد لغاية 2019/12/31
<b>(15) تابع سلطنة عمان</b>							
29	تطوير جزء من الطريق رقم 32 في المنطقة الاقتصادية الخاصة بالدقم	2017/646	52.000	-	-	1	-
30	تقوية خطوط نقل المياه المحلاة في محافظتي الشرقية	2017/649	60.000	-	-	-	-
31	تقوية خطوط نقل المياه المحلاة في محافظتي الباطنة	2018/659	70.000	-	-	-	-
32	تطوير وتوسعة الجزأين الثالث والرابع من طريق سناو - محوت - الدقم	2018/660	48.000	-	-	-	-
33	تطوير الجزء الثاني من الطريق رقم 32 في المنطقة الاقتصادية الخاصة بالدقم (قرض إضافي)	2019/662	30.000	-	-	-	-
34	برنامج الإسكان	2019/663	60.000	-	12.000	12.000	-
	<b>مجموع فرعي</b>		<b>801.500</b>	<b>164.516</b>	<b>30.079</b>	<b>270.243</b>	<b>142.764</b>
<b>(16) فلسطين</b>							
1	ري وادي الفارعة*	85/158	3.000	2.154	-	846	846
2	توسيع وتقوية طريق صلاح الدين*	97/340	5.000	169	-	4.831	3.584
3	تطوير الخدمات الصحية*	97/341	3.000	1	-	2.999	1.998
4	تأهيل الخدمات التعليمية*	97/342	3.000	-	-	3.000	2.079
5	التنمية الريفية*	98/376	3.000	300	-	2.700	1.548
	<b>مجموع فرعي</b>		<b>17.000</b>	<b>2.625</b>	<b>-</b>	<b>14.375</b>	<b>10.054</b>
<b>(17) جمهورية جيبوتي</b>							
1	الاتصالات السلكية واللاسلكية العربي المشترك الثالث*	81/67	1.000	-	-	1.000	1.000
2	تطوير ميناء جيبوتي*	82/89	1.500	-	-	1.500	1.500
3	الاتصالات السلكية واللاسلكية العربي المشترك الخامس (المحطات الأرضية)*	82/98	1.100	251	-	849	849
4	تطوير الطاقة الكهربائية الأولى (توسيع محطة كهرباء بولوس)*	83/116	3.000	491	-	2.509	2.509
5	تنمية الثروة الحيوانية*	84/130	1.900	10	-	1.890	1.890
6	الكبيل البحري بين جنوب شرق آسيا وغرب أوروبا عبر الشرق الأوسط، سيمويه (القرض الأول)*	85/159	1.900	2	-	1.898	1.898
7	التسليف الانمائي**	86/171	700	700	-	-	-
8	تطوير الاتصالات*	87/197	400	113	-	287	287
9	الكبيل البحري (سيمويه الثاني)*	91/262	1.500	-	-	1.500	1.500
10	تطوير محطة كهرباء بولوس (المرحلة الثانية)*	98/373	3.000	1	-	2.999	2.219

\*\* قرض ملغي بالكامل.

\* مشروع اكتمل تنفيذه.



## قروض الصندوق حسب المشروعات الممولة في الدول المستفيدة خلال الفترة 1974 - 2019

(ألف دينار كويتي)

تسلسل	الدولة / المشروع	رقم القرض	مبلغ القرض	قروض وأرصدة مغلقة	السحوبات خلال عام 2019	السحوبات لغاية 2019/12/31	السداد لغاية 2019/12/31
(17)	<b>تابع جمهورية جيبوتي</b>						
11	تطوير ميناء جيبوتي (المرحلة الرابعة)**	99/390	3.000	3.000	-	-	-
12	الإسكان الإجتماعي*	2000/395	-	5.000	-	5.000	3.416
13	تطوير التعليم	2001/412	283	4.000	-	3.717	2.061
14	تطوير محطة كهرباء بولاوس (المرحلة الثالثة)*	2002/436	83	3.000	-	2.917	1.639
15	الإسكان الإجتماعي (المرحلة الثانية)*	2003/456	-	6.000	-	6.000	2.465
16	تطوير محطة كهرباء بولاوس (المرحلة الرابعة)*	2004/471	21	4.000	-	3.979	1.651
17	إنشاء جامعة جيبوتي	2006/497	-	5.000	123	4.989	1.560
18	تأهيل منشآت مياه الشرب بمدينة جيبوتي*	2008/532	-	7.000	-	7.000	720
19	تطوير منظومتي التوليد والنقل في مدينة جيبوتي	2010/551	-	9.000	-	57	-
20	ميناء تاجورا*	2012/577	-	10.000	-	10.000	720
21	تأهيل شبكة توزيع مياه الشرب بمدينة جيبوتي*	2013/598	-	10.000	72	9.836	-
22	الإسكان الاجتماعي - المرحلة الثانية (قرض إضافي)	2014/607	-	1.000	-	997	-
23	الإسكان الاجتماعي في مدينة جيبوتي	2015/618	-	6.000	1.123	2.428	-
24	ميناء تاجورا (قرض إضافي)	2015/619	-	3.000	-	2.226	-
25	استكمال تأهيل وتقوية شبكة توزيع مياه الشرب في جيبوتي	2016/635	-	20.000	1.630	4.955	-
26	توليد الكهرباء من المياه الحرارية الجوفية	2018/652	-	9.000	479	479	-
	<b>مجموع فرعي</b>		<b>121.000</b>	<b>4.956</b>	<b>3.427</b>	<b>79.010</b>	<b>27.883</b>
	<b>المجموع الكلي</b>		<b>10,774.586</b>	<b>1,062.061</b>	<b>246.235</b>	<b>6,708.648</b>	<b>3,716.618</b>

\*\* قرض ملغي بالكامل.

\* مشروع اكتمل تنفيذه.

## قروض الصندوق المعتمدة لتمويل المشروعات العربية المشتركة

خلال الفترة 1974 - 2019

(ألف دينار كويتي)

تسلسل	المشروع / الدولة	رقم القرض	مبلغ القرض	قروض وأرصدة ملغاة	السحوبات خلال 2019	السحوبات لغاية 2019/12/31	السداد لغاية 2019/12/31
<b>1 الاتصالات السلكية واللاسلكية العربي المشترك الأول:</b>							
	الجزائر*	75/110	300	52	-	248	248
	المغرب*	75/ب10	3.000	802	-	2.198	2.198
<b>2 طريق عدن - تعز:</b>							
	اليمن*	76/أ22	3.800	-	-	3.800	3.800
	اليمن*	76/ب22	6.500	-	-	6.500	6.500
<b>3 وحدة الاختبارات الجوية:</b>							
	الجزائر*	80/55	2.000	70	-	1.930	1.930
<b>4 الاتصالات السلكية واللاسلكية العربي المشترك الثاني:</b>							
	الأردن*	80/58	5.000	4.433	-	567	567
	سوريا*	80/60	2.700	918	-	1.782	1.782
<b>5 الاتصالات السلكية واللاسلكية العربي المشترك الثالث:</b>							
	الصومال*	81/66	1.700	-	-	1.434	-
	جيبوتي*	81/67	1.000	-	-	1.000	1.000
	اليمن*	81/68	1.400	-	-	1.400	1.400
	اليمن*	81/69	1.300	-	-	1.300	1.300
<b>6 الاتصالات السلكية واللاسلكية العربي المشترك الرابع:</b>							
	الجزائر*	81/71	4.500	153	-	4.347	4.347
	تونس*	81/72	3.700	-	-	3.700	3.700
<b>7 الاسمنت الأبيض العربي المشترك (الأردن - سوريا):</b>							
	الأردن*	82/78	5.000	-	-	5.000	5.000
<b>8 مياه الشرب للمناطق الريفية:</b>							
	الأردن*	82/82	700	-	-	700	700
	تونس*	82/83	600	88	-	512	512
	السودان*	82/84	1.800	73	-	1.727	1.727
	المغرب*	82/85	1.300	1.135	-	165	165
	موريتانيا*	82/86	400	12	-	388	388
	اليمن*	82/87	1.500	-	-	1.500	1.500
	اليمن*	82/88	700	80	-	620	620
<b>9 طريق طرطوس - اللاذقية:</b>							
	سوريا*	82/93	6.000	-	-	6.000	6.000
<b>10 الاتصالات السلكية واللاسلكية العربي المشترك الخامس:</b> (المحطات الأرضية)							
	سوريا*	82/95	1.000	-	-	1.000	1.000
	الأردن*	82/96	1.000	-	-	1.000	1.000
	اليمن*	82/97	1.200	-	-	1.200	1.200

\* المشروعات التي تم تنفيذها.

## قروض الصندوق المعتمدة لتمويل المشروعات العربية المشتركة خلال الفترة 1974 - 2019

(ألف دينار كويتي)

تسلسل	المشروع / الدولة	رقم القرض	مبلغ القرض	قروض وأرصدة وملغاة	السحوبات خلال 2019	السحوبات لغاية 2019/12/31	السداد لغاية 2019/12/31
	جيبوتي*	82/98	1.100	251	-	849	849
	الصومال	82/99	1.200	-	-	-	-
	السودان*	82/100	1.300	223	-	1.077	1.077
	تونس*	82/101	1.000	3	-	997	997
	الجزائر*	82/102	1.000	-	-	1.000	1.000
	المغرب*	82/103	1.000	-	-	1.000	1.000
	موريتانيا*	82/104	1.200	77	-	1.123	1.123
	سوريا*	86/172	1.000	-	-	1.000	1.000
<b>11</b>	<b>الاتصالات السلكية واللاسلكية العربي المشترك السادس:</b> (كيبل الخليج البحري: البحرين - قطر - الامارات):						
	البحرين*	83/113	3.000	-	-	3.000	3.000
<b>12</b>	<b>طريق الزرقاء - المضرق - الحدود السورية:</b>						
	الأردن*	83/118	4.000	-	-	4.000	4.000
<b>13</b>	<b>طريق دمشق - الصنمين - الحدود الأردنية:</b>						
	سوريا*	83/128	9.000	-	-	9.000	9.000
<b>14</b>	<b>الخرائط الجيولوجية والمائية لليمن:</b>						
	اليمن*	84/132	1.200	151	-	1.049	1.049
	اليمن*	84/133	1.200	211	-	989	989
<b>15</b>	<b>الاتصالات السلكية واللاسلكية العربي المشترك الخامس:</b> ( المحطة الأرضية عربسات )						
	العراق	84/141	5.000	627	-	4.373	603
<b>16</b>	<b>الاتصالات السلكية واللاسلكية العربي المشترك السابع:</b> (كيبل الخليج البحري: البحرين - الكويت)						
	البحرين**	84/142	3.000	3.000	-	-	-
<b>17</b>	<b>تخفيف المخاطر الزلزالية:</b>						
	الجزائر*	83/117	4.700	3.704	-	996	996
	الأردن*	84/148	450	182	-	268	268
	تونس*	84/149	575	48	-	527	527
	العراق*	84/150	525	22	-	503	113
	سوريا*	84/151	575	11	-	564	564
	اليمن*	84/152	600	1	-	599	599
	المغرب*	84/153	600	6	-	594	594
	الجزائر (القرض الثاني)	96/332	3.500	1.887	-	1.613	1.613

\*\* قرض ملغي بالكامل.

\* المشروعات التي تم تنفيذها.

## قروض الصندوق المعتمدة لتمويل المشروعات العربية المشتركة خلال الفترة 1974 - 2019

(ألف دينار كويتي)

تسلسل	المشروع / الدولة	رقم القرض	مبلغ القرض	قروض وأرصدة ملغاة	السحوبات خلال 2019	السحوبات لغاية 2019/12/31	السداد لغاية 2019/12/31
18	مصنع المبيدات العربي المشترك (سوريا - الأردن): سوريا**	84/154	1.900	1.900	-	-	-
19	الرويشد لتطوير حوض الحماد (العربي المشترك): الأردن*	86/184	1.500	4	-	1.496	1.496
20	التنف الرائد لتطوير حوض الحماد (العربي المشترك): سوريا*	86/185	1.700	-	-	1.700	1.700
21	طريق حماة - سراقب وطريق عين عيسى - قنطاري: سوريا*	88/214	8.000	31	-	7.969	7.741
22	الربط الكهربائي لليمن: اليمن*	88/217	8.600	24	-	8.576	7.652
	اليمن*	88/218	10.000	62	-	9.938	9.406
23	الربط الكهربائي بين الأردن ومصر: الأردن*	89/233	10.500	-	-	10.500	10.500
	مصر*	89/234	34.100	3.339	-	30.761	30.761
24	الربط الكهربائي بين تونس وليبيا: تونس*	90/243	17.800	-	-	17.800	16.200
	ليبيا*	90/244	2.200	784	-	1.416	787
25	الربط الكهربائي بين المغرب وأسبانيا: (تقوية شبكات النقل الداخلية) المغرب*	94/299	18.500	4.628	-	13.872	13.872
	المغرب (قرض اضافي)*	96/337	7.000	3.428	-	3.572	3.572
26	الربط الكهربائي بين الأردن وسوريا: الأردن*	95/311	19.500	-	-	19.500	19.500
	سوريا	95/312	30.000	-	-	28.223	17.290
27	الربط الكهربائي بين سوريا وتركيا: سوريا*	95/314	26.000	2.936	-	23.064	10.714
28	الربط الكهربائي بين ليبيا ومصر: ليبيا*	96/326	12.000	2.590	-	9.410	6.650
29	الربط الكهربائي بين لبنان وسوريا: لبنان	2000/400	8.000	-	25	4.207	4.149
30	خط الغاز الطبيعي العريش - العقبة: مصر*	2002/427	17.000	4.224	-	12.776	12.776
31	خط الغاز العربي - المرحلة الثالثة (مقطع حلب - كلس): سوريا	2008/529	10.000	-	-	1.881	-
32	الربط الكهربائي بين جمهورية مصر العربية والمملكة العربية السعودية: مصر	2013/603	45.000	-	-	-	-
	<b>المجموع</b>		<b>394.125</b>	<b>42.170</b>	<b>25</b>	<b>291.800</b>	<b>254.311</b>

\*\* قرض ملغي بالكامل.

\* المشروعات التي تم تنفيذها.

## المعونات المعتمدة خلال الفترة 1974 - 2019

(ألف دينار كويتي)

رصيد المعونات المعتمدة	اجمالي السحوبات		النسبة للإجمالي (%)	صافي المعونات المعتمدة	مبالغ ملاحة	مبلغ المعونات المعتمدة	عدد المعونات	الجهة المستفيدة
	حتى 2019/12/31	خلال 2019						
<b>أولاً: المعونات القطرية:</b>								
1.675	12.272	113	6.4	13.947	67	14.014	57	1 المملكة الأردنية الهاشمية
1.506	4.514	158	2.8	6.020	450	6.470	18	2 الجمهورية التونسية
225	1.289	-	0.7	1.514	551	2.065	11	3 الجمهورية الجزائرية الديمقراطية الشعبية
213	12.527	490	5.9	12.740	963	13.702	25	4 جمهورية السودان
300	657	-	0.4	957	163	1.120	6	5 جمهورية العراق
-	852	-	0.5	852	668	1.520	9	6 المملكة العربية السعودية
-	2.068	-	1.0	2.068	1.752	3.820	16	7 الجمهورية العربية السورية
280	45	-	0.1	325	300	625	3	8 دولة ليبيا
1.573	16.151	943	8.2	17.723	727	18.450	57	9 جمهورية مصر العربية
5.183	11.543	479	7.7	16.727	559	17.286	52	10 الجمهورية اليمنية
358	3.830	552	1.9	4.188	24	4.211	36	11 دولة الكويت
5.936	12.834	1.568	8.6	18.769	2.622	21.391	51	12 الجمهورية اللبنانية
860	4.292	-	2.4	5.152	898	6.050	28	13 المملكة المغربية
-	185	-	0.1	185	9	194	7	14 دولة الإمارات العربية المتحدة
8	2.045	100	0.9	2.053	265	2.318	15	15 مملكة البحرين
-	36	-	-	36	14	50	1	16 دولة قطر
-	1.134	-	0.5	1.134	86	1.220	4	17 جمهورية الصومال الديمقراطية
767	5.757	247	3.0	6.525	775	7.300	36	18 الجمهورية الإسلامية الموريتانية
177	4.629	-	2.2	4.806	519	5.325	16	19 سلطنة عمان
1.030	28.468	-	13.1	28.498	1.077	29.575	175	20 فلسطين
-	1.108	-	0.5	1.108	42	1.150	7	21 جمهورية جيبوتي
1.442	1.658	86	1.4	3.100	-	3.100	2	22 جمهورية القمر المتحدة
<b>21.532</b>	<b>126.896</b>	<b>4.736</b>	<b>68.4</b>	<b>148.428</b>	<b>12.528</b>	<b>160.956</b>	<b>632</b>	<b>مجموع المعونات القطرية</b>
4.683	63.904	2.186	31.6	68.587	6.744	75.331	585	<b>ثانياً: المعونات القومية:</b>
<b>26.215</b>	<b>190.800</b>	<b>6.922</b>	<b>100.0</b>	<b>217.015</b>	<b>19.272</b>	<b>236.287</b>	<b>1217</b>	<b>إجمالي المعونات القطرية والقومية</b>
10.157	141.035	10.936	-	151.191	-	151.191		ثالثاً: البرنامج العاجل لدعم الشعب الفلسطيني*
1.247	28.404	5.424	-	29.651	-	29.651		رابعاً: برنامج دعم صمود مدينة القدس**
<b>37.619</b>	<b>360.239</b>	<b>23.282</b>	<b>-</b>	<b>397.857</b>	<b>19.272</b>	<b>417.129</b>		<b>المجموع الكلي</b>


\* قيمة الدعم المقرر من قبل مجلس محافظي الصندوق العربي لصالح الشعب الفلسطيني، خلال الفترة 2001 - 2019.  
\*\* قيمة الدعم المقرر من قبل مجلس محافظي الصندوق العربي لصمود مدينة القدس، عام 2010 وعام 2016.

## أنشطة الصندوق في التمويل المشترك مع مؤسسات التنمية العربية الوطنية والإقليمية والدولية خلال الفترة 1974 - 2019

نسبة المساهمة (%)	قيمة المساهمة في التمويل المشترك (مليون د.ك.)	المؤسسات
<b>1 - (أ) مؤسسات التنمية العربية الوطنية والإقليمية</b>		
31.5	4,453.0	الصندوق العربي للإنماء الاقتصادي والاجتماعي
10.9	1,545.4	الصندوق الكويتي للتنمية الاقتصادية العربية
2.6	361.9	صندوق أبوظبي للتنمية
5.0	699.4	الصندوق السعودي للتنمية
7.1	1,003.9	البنك الإسلامي للتنمية
0.8	114.3	صندوق الأوبك للتنمية الدولية
*	5.0	الصندوق العراقي للتنمية الخارجية
*	3.0	المصرف العربي الليبي الخارجي
<b>57.9</b>	<b>8,185.9</b>	<b>مجموع فرعي</b>
<b>(ب) تمويل عربي آخر</b>		
5.3	749.5	
<b>2 - مؤسسات التمويل الدولية</b>		
5.8	814.9	البنك الدولي
0.4	54.3	الصندوق الدولي للتنمية الزراعية (إيفاد)
4.9	698.3	البنك الأفريقي للتنمية
<b>11.1</b>	<b>1,567.5</b>	<b>مجموع فرعي</b>
<b>3 - الحكومات الأجنبية ومؤسساتها التمويلية</b>		
25.7	3,625.2	
<b>100.0</b>	<b>14,128.1</b>	<b>الإجمالي</b>

\* أقل من 0.1 %







## المحتويات

### رقم الصفحة

3.....	الدول الأعضاء والسادة أعضاء مجلس محافظي الصندوق ونوابهم
5.....	مجلس الإدارة
7.....	أهم البيانات المالية عن الصندوق العربي كما في 2019/12/31
8.....	لمحة عامة حول نشاط الصندوق العربي
10.....	• أولاً: برنامج الإقراض
17.....	• ثانياً: المعونات
26.....	• ثالثاً: العمل العربي المشترك
30.....	• رابعاً: الأوضاع المالية والبيانات الختامية للسنة المالية المنتهية في 2019/12/31
39.....	<b>الملاحق</b>
	• ملحق رقم (1):
41.....	- صحائف المشاريع لقروض عام 2019
	• ملحق رقم (2):
62.....	- موارد الصندوق وأوضاع القروض والمعونات خلال الفترة 1972-2019
	• ملحق رقم (3):
66.....	- ملخص قروض الصندوق حسب الدول المستفيدة خلال الفترة 1974-2019
	• ملحق رقم (4):
67.....	- قروض الصندوق حسب القطاعات في الدول المستفيدة خلال الفترة 1974-2019
	• ملحق رقم (5):
69.....	- قروض الصندوق حسب المشروعات الممولة في الدول المستفيدة خلال الفترة 1974-2019
	• ملحق رقم (6):
92.....	- قروض الصندوق المعتمدة لتمويل المشروعات العربية المشتركة خلال الفترة 1974-2019
	• ملحق رقم (7):
95.....	- المعونات المعتمدة خلال الفترة 1974-2019
	• ملحق رقم (8):
96.....	- أنشطة الصندوق في التمويل المشترك مع مؤسسات التنمية العربية الوطنية والإقليمية والدولية خلال الفترة 1974-2019











## الصندوق العربي للإنماء الإقتصادي والإجتماعي

صندوق البريد: 21923 الصفاة - 13080 الكويت - هاتف: +965 24959000 - فاكسميلي: +965 24959390/91/92  
البريد الإلكتروني: [admin@arabfund.org](mailto:admin@arabfund.org) الموقع على شبكة الإنترنت: [www.arabfund.org](http://www.arabfund.org)  
المقر: مبنى مقر المنظمات العربية شارع المطار - الشويخ - الكويت - دولة الكويت